

L'interface de Configuration

Sommaire

[Concepts](#)
[Architecture](#)
[Notes sur la compatibilité des navigateurs Web](#)
 [Navigateurs supportés](#)
 [Version des navigateurs supportés](#)
 [Depuis RC18.05](#)
 [Avant RC18.05](#)

Concepts

L'interface graphique de configuration permet de configurer facilement les éléments de votre supervision Shinken Enterprise. L'interface de configuration est un module du [Le Synchronizer](#). Il présente les données traitées par le Synchronizer.

Cela permet de simplifier les actions suivantes :

- Lister, ajouter, chercher, supprimer, cloner, activer/désactiver des éléments de la configuration
- Montrer visuellement les héritages :
 - Modèles d'hôtes attachés aux hôtes
 - Modèles de checks attachés aux checks ou dédiés à des modèles d'hôtes
 - Modèles d'utilisateurs attachés aux utilisateurs
- Mettre en évidence les erreurs de configuration sans impacter l'environnement de production
- Importer facilement des objets existant dans Shinken Enterprise (*Fichiers de configuration, Active Directory, VMWare, Analyse réseau, Analyse de serveur*)
- Les différences (*nouveaux éléments ou modifications*) détectées par le module d'auto configuration qui peut être facilement acceptée ou refusées.
- Préparer sa configuration via la zone de travail et pouvoir soumettre des ajouts, des modifications, des suppressions d'hôtes
- Permettre la mise en place/maintenance des éléments supervisés de manière collaborative avec la Zone de travail.




Architecture

L'interface de configuration sépare en 4 [Espaces de données \(Zone de travail, Staging, Production \)](#) les éléments de votre supervision :

- *Espace de Production:*
 - Où est stockée la configuration des éléments supervisés qui est utilisée par l'Arbiter.
- *Espace de Staging ("Anti-chambre" de la production)*
 - Ce que l'interface de configuration présente ce qui peut être édité.
 - Lors du passage en production, une comparaison entre la base de Staging et de Production, et les différences sont décrites.
- *Espace de [La Zone de travail](#) :*
 - Où sont stockées les modifications faites par les utilisateurs sur leurs hôtes sans qu'elles n'aient d'impact sur les futures mises en production.
 - Quand un utilisateur est satisfait, il peut soumettre ses propositions via le processus de validation pour qu'elles soient présentes en Staging.
 - Actuellement, seuls les hôtes peuvent être édité via la zone de travail.
- *Espace d'import.*
 - Où [Modules de Sources \(imports \)](#) et [Taggers \(qualification \)](#) écrivent leurs objets destinés à être importés dans Staging.
 - Elle est mise à jour à chaque import, analyse ou écoute.
 - Elle n'est pas consultable.

Notes sur la compatibilité des navigateurs Web

Navigateurs supportés

	Chrome
	Microsoft Edge.
	Firefox

Version des navigateurs supportés

Depuis RC18.05

N° de version supportés depuis la version RC18.05		
Navigateur	N° de version	Date de sortie
Google Chrome	>= 88	Jan. 2021
Microsoft Edge	>= 88	Jan. 2021
Mozilla Firefox	>= 85	Jan. 2021

Avant RC18.05

N° de version supportés depuis la version RC18.04		
Navigateur	N° de version	Date de sortie
Google Chrome	>= 56	Jan. 2017
Microsoft Edge (version Chromium)	>= 80	Jan. 2020
Mozilla Firefox	>= 54	Juin. 2017