

Changement de la vue par défaut




Souhaitez-vous remplacer la vue par défaut
par la vue courante?

VALIDER

ANNULER



Le bouton est mis en surbrillance  lorsque vous serez sur votre vue par défaut.



Il n'est pas possible de définir une vue en mode édition comme vue par défaut.

Le bouton UP

Cliquez sur l'icône pour revenir à une page parent de l'application.

- Par exemple, si vous êtes dans la vue "Tableau de bord", ce bouton vous conduira à la vue du portail qui contient ce tableau de bord.



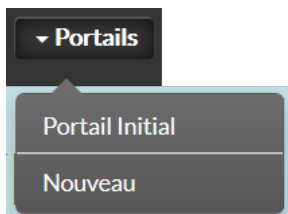
Les menus

Les différents types de vues (portail de gestion, listes) et les synthèses sont accessibles par l'intermédiaire de ces menus et sous-menus.

▼ Portails ▼ Listes ▼ Les Synthèses

Portails:

- *Portail Initial: Emmène au portail initial qui vous est présenté lors de votre première connexion.*
- *Nouveau: Crée un nouveau portail de gestion intitulé "Nouveau Portail" (cf [Créer des favoris](#))*



Listes:

- *Tous les éléments*
- *Problèmes Sources*
- *Nouvelle liste (cf [Créer des favoris](#))*



Syntheses:

- *360*
- *Applications Clés*
- *Rapports*



Les notifications

Certains messages importants sont présentés dans cette zone de notification:

- **Écart de temps**
 - *Il est important que votre ordinateur soit à l'heure et à une heure très proche des serveurs de Shinken Entreprise. Sinon, vous pourriez ne pas interpréter correctement les informations de temps comme dans*

l'historique d'un hôte.

- License expirée
 - Vous informe du statut de la licence au cas ou elle expirerait.

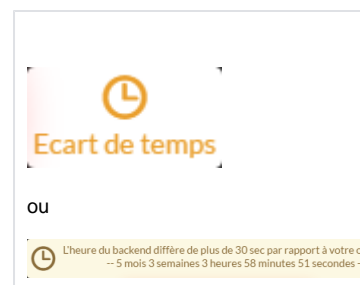
Écart de temps entre le serveur et l'ordinateur du navigateur web utilisé

L'affichage de l'une de ces icônes indique qu'il existe un écart de temps entre votre ordinateur et le serveur sur lequel est installé "Shinken".

Pour avoir des informations fiables de nouveau, il faut remettre votre ordinateur à la bonne date.

Note:

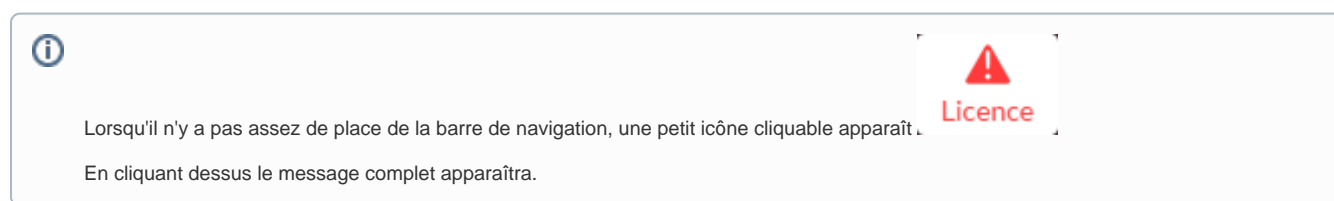
- un clic sur la petite icône fera apparaître les détails du message (grande icône).
- si les ordinateurs sont synchronisés (à +/- 30 sec), cette icône sera masquée.



Licence

Il existe deux types d'affichages pour la licence:

- Information
- Erreur



Affichage pour les utilisateurs et les administrateurs SI

Message d'information

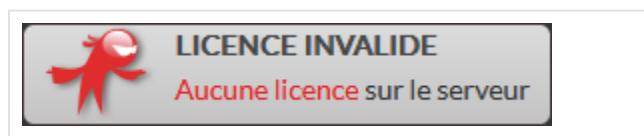
Lorsque la licence se termine dans 7 jours ou moins, un message donnant le nombre de jours restants est affichés.



Message d'erreur

Lorsque qu'aucune licence n'est présente sur le serveur.

(Limitation des hôtes supervisés à 20)



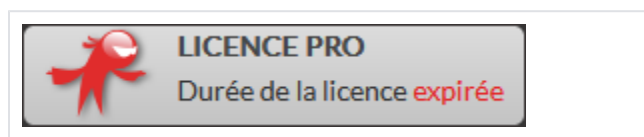
Lorsque la licence a un format invalide.

(Limitation des hôtes supervisés à 20)



Lorsque la durée de la licence est expirée.

(Limitation des hôtes supervisés à 20)



Lorsqu'une licence d'essai est utilisée une deuxième fois.

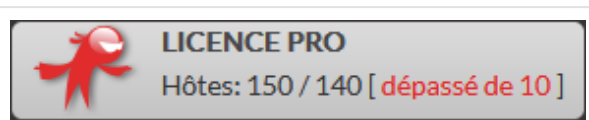
(Limitation des hôtes supervisés à 20)



LICENCE INVALIDE
Vous utilisez pour la deuxième fois une licence d'essai

Lorsque la limite d'hôtes supervisés est dépassée, un message donnant le nombre d'hôtes en excès est affiché.

(Limitation des hôtes supervisés à 140 dans notre exemple)



LICENCE PRO
Hôtes: 150 / 140 [dépassé de 10]

Affichage pour les administrateurs Shinken

Les administrateurs Shinken peuvent voir plus de messages que les utilisateurs et les administrateurs SI.



Les messages contiennent un bouton "Contactez-nous" qui permet d'envoyer un mail à propos de votre licence (création, renouvellement, question, etc...).

Si le bouton est vert, le message est de type "information", s'il est "rouge" le message est de type "erreur".

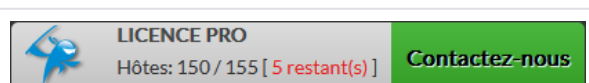
Message d'information

Lorsque vous utilisez une licence d'essai, un message donnant le nombre de jours restants est affiché.



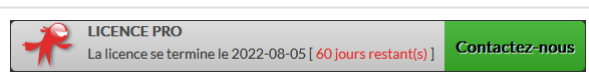
LICENCE D'ESSAI
La licence se termine le 2022-09-01 [90 jours restant(s)] [Contactez-nous](#)

Lorsque le nombre de vos hôtes supervisés atteint 90% de votre limite de "nœud", un message donnant le nombre hôte qu'il vous reste avant de franchir la limite est affiché.



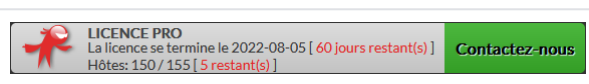
LICENCE PRO
Hôtes: 150 / 155 [5 restant(s)] [Contactez-nous](#)

Lorsque la licence se termine dans 60 jours ou moins, un message donnant le nombre de jours restants est affiché.



LICENCE PRO
La licence se termine le 2022-08-05 [60 jours restant(s)] [Contactez-nous](#)

Si deux des conditions précédentes sont remplies, il est possible que votre message contienne les deux informations.

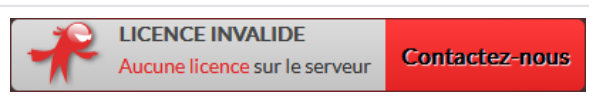


LICENCE PRO
La licence se termine le 2022-08-05 [60 jours restant(s)]
Hôtes: 150 / 155 [5 restant(s)] [Contactez-nous](#)

Message d'erreur

Lorsque qu'aucune licence n'est présente sur le serveur.

(Limitation des hôtes supervisés à 20)



LICENCE INVALIDE
Aucune licence sur le serveur [Contactez-nous](#)

Lorsque la licence a un format invalide.

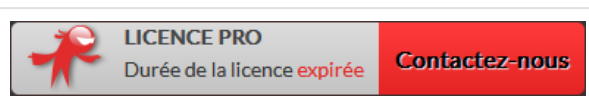
(Limitation des hôtes supervisés à 20)



LICENCE INVALIDE
La licence a un format invalide [Contactez-nous](#)

Lorsque la durée de la licence est expirée.

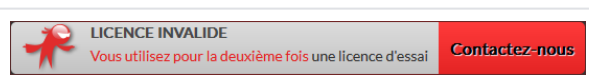
(Limitation des hôtes supervisés à 20)



LICENCE PRO
Durée de la licence expirée [Contactez-nous](#)

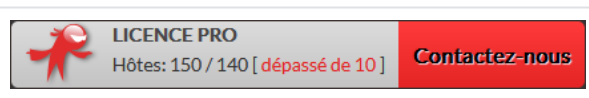
Lorsqu'une licence d'essai est utilisée une deuxième fois.

(Limitation des hôtes supervisés à 20)



LICENCE INVALIDE
Vous utilisez pour la deuxième fois une licence d'essai [Contactez-nous](#)

Lorsque la limite d'hôtes supervisés est dépassée, un message donnant le nombre d'hôtes en excès est affiché.



LICENCE PRO
Hôtes: 150 / 140 [dépassé de 10] [Contactez-nous](#)

(Limitation des hôtes supervisés à 140 dans notre exemple)

Si deux des conditions précédentes sont remplies, il est possible que votre message contienne les deux informations.

	LICENCE PRO La licence se termine le 2022-08-05 [60 jours restant(s)] Hôtes: 150 / 140 [dépassé de 10]	Contactez-nous
---	---	--------------------------------

Ajouter aux favoris

Ce bouton apparaît lorsque vous affichez une page sur une vue (par exemple, un portail de gestion ou une liste)

Il permet de rajouter un favori (cf [Créer un favori](#))



Déconnexion

Cliquez sur l'icône pour vous déconnecter et revenir à la [Page d'authentification](#).

