

# Barre de menu de l'interface

## Sommaire

[Présentation](#)  
[Numéro de version de Shinken Enterprise](#)  
[Menu éléments](#)  
[Déconnexion](#)  
[La barre de menu pour l'administrateur de SI](#)

## Présentation

En haut de la page, vous avez accès au **menu principal** . Celui-ci est toujours visible.

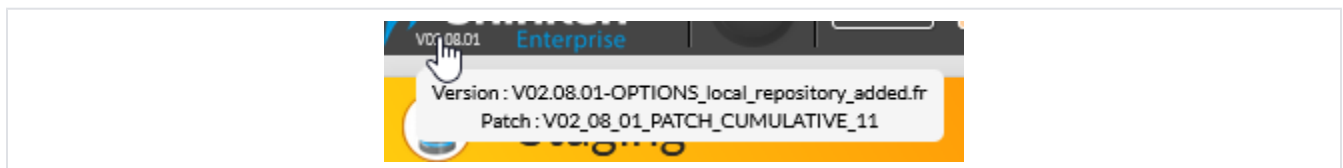


Ce menu vous donne accès aux sections suivantes :

- [Page principale](#)
- [La Zone de travail](#)
- [Staging](#) ( voir [Concept général des pages affichant les Eléments](#) )
- [Page de mise en production](#)

## Numéro de version de Shinken Enterprise

Un survol de la souris sur le numéro de version fera apparaître une bulle d'information qui affichera le numéro de version complet.



## Menu éléments


Le menu éléments donne un accès facile à chaque élément de la configuration utilisé pour construire le système de supervision .


Ce menu donne accès aux éléments suivants :

- Clusters
- Hôtes
- Checks
- Utilisateurs
- Modulations
- Commandes
- Périodes de temps

Ce menu donne le nombre d'éléments avec les statuts :

- En **JAUNE**, les nouveaux éléments provenant des sources
- En **VERT**, les différences par rapport aux sources
- En **ORANGE**, les éléments en proposés de la "Zone de travail"
- En **MARRON**, les éléments en édition
- En **ROUGE**, les éléments rejetés

 Rafraîchissement automatique des données toutes les 30 secondes

 Des liens existent sur tous les états des éléments (Différence, Nouveau, Rejeté, etc...). Ces liens ouvriront une page liste des éléments filtrés selon type de l'élément et le statut ciblé.

Un **Ctrl + Click** permettra d'ouvrir la liste filtrée dans un nouvel onglet.

Tous les éléments [13] [1]
Cluster [2]
Hôte [2] [2]
Check [1]
Utilisateur [3]
Modulation [3] [1]
Commande [1]
Période de temps [1]

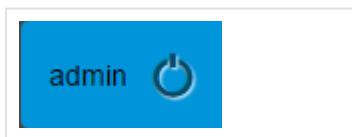
Dans cet exemple, on peut voir :

- En Zone de Travail : 4 hôtes en éditions, 1 hôte rejeté du statut Staging, 35 nouveaux hôtes et 4 différences provenant des sources.
- En statut de Staging : 13 nouveaux éléments, 1 différence sur les modulations et 2 propositions de modifications sur les hôtes provenant de la Zone de travail.
- À appliquer : 254 changements entre le statut de Staging et la production.



## Déconnexion

Vous pouvez vous déconnecter de la session en cours en utilisant le bouton en haut à droite.



## La barre de menu pour l'administrateur de SI

À la différence des administrateurs Shinken, les administrateurs de SI ne peuvent accéder par la barre de menu qu'aux pages suivantes :

- La liste des hôtes uniquement visible pour l'administrateur de SI dans la Zone de travail
- La liste des hôtes uniquement visible pour l'administrateur de SI dans Staging
- La liste des utilisateurs où seul son utilisateur sera visible