

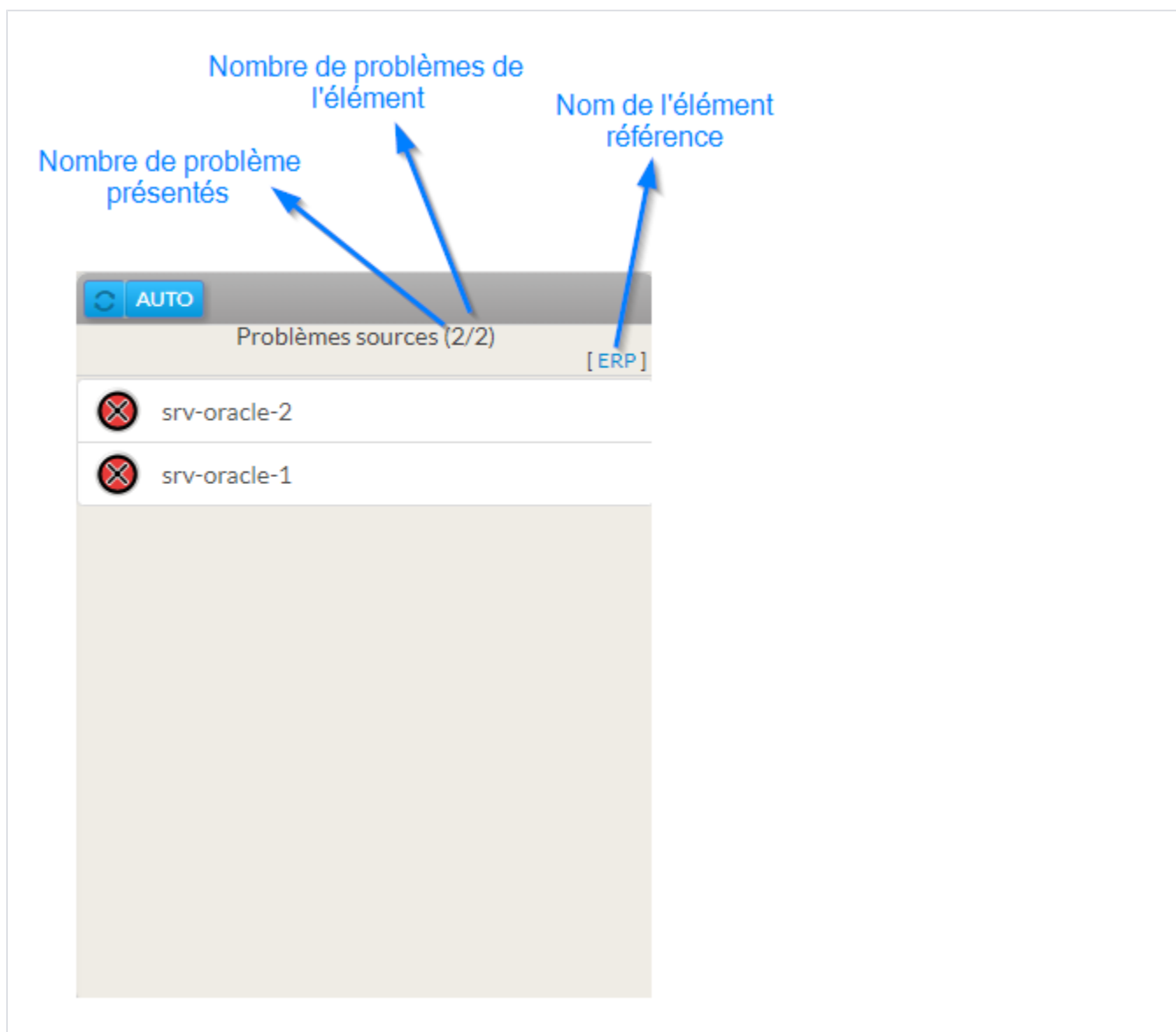
# Widget Problèmes Sources

## Description

Ce widget présente la liste des problèmes causes liés à un élément.

- La barre de titre indique:
  - Le nombre de problèmes présentés.
  - Le nombre de problèmes de l'élément.
  - Le nom de l'élément référence.
- Dans la liste, chaque ligne présente:
  - Le statut et le contexte.
  - Le nom de l'élément.

Dans cet exemple, deux hôtes sont le problème source du statut de l'ERP.



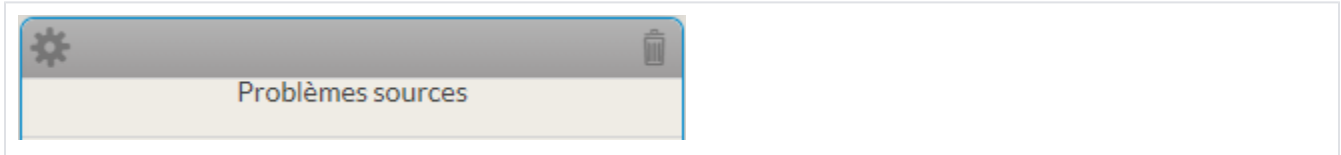
## Usage

## Ouvrir la vue détail d'un des hôtes problème source

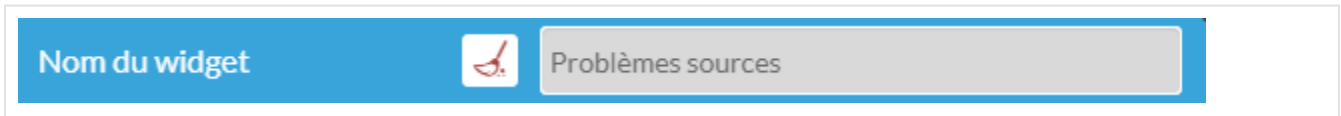
Cliquez sur la ligne ouvrira la vue détail ( voir [Vue détaillée d'un hôte](#) ).

## Configuration

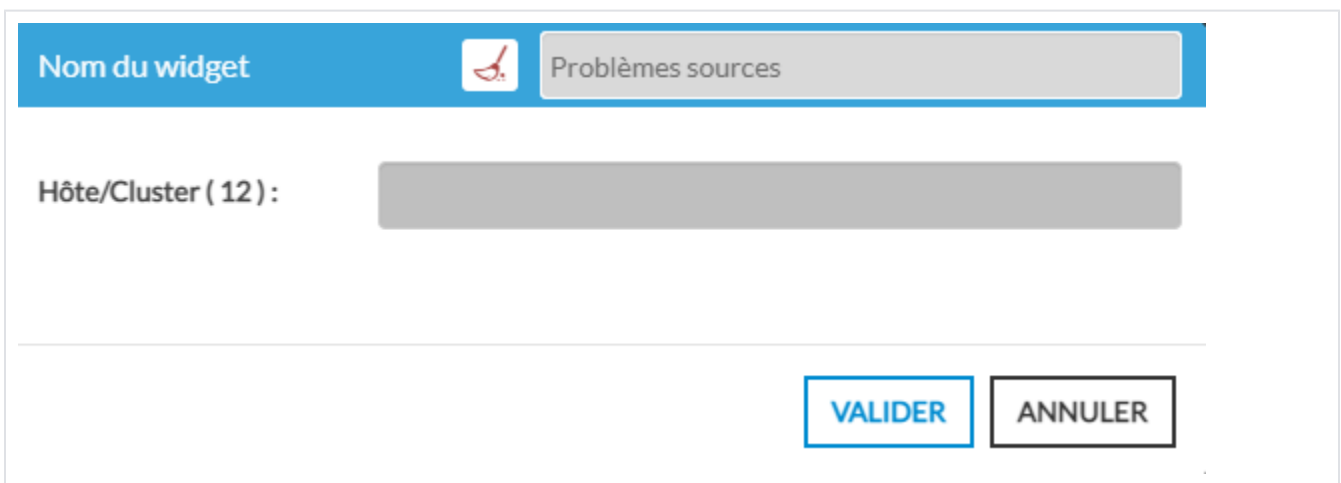
- Cliquez sur l'icone de [configuration](#) du widget



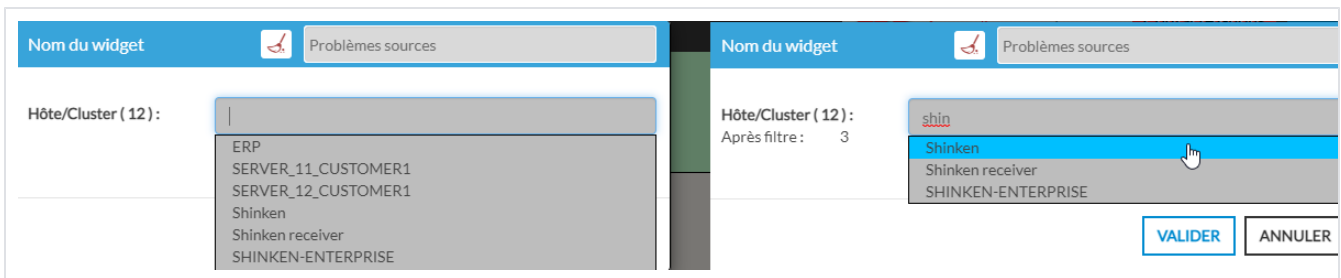
- Il est possible de changer le nom du widget ( le nom par défaut sera "Problème sources" ).



- Choisissez l'hôte en cliquant dans le champ d'édition à coté "**Hôte/Cluster ( X ):**"



- Sélectionnez ou filtrez votre Hôte ou Cluster.



- Choisissez le nombre maximum d'éléments à afficher.
- Puis valider.

Nom du widget



Problèmes sources

Hôte/Cluster ( 12 ) :



Shinken

Le nombre maximum  
d'éléments à afficher

10

VALIDER

ANNULER