

# Les barres d'informations ( identification et synthèse de l'élément )

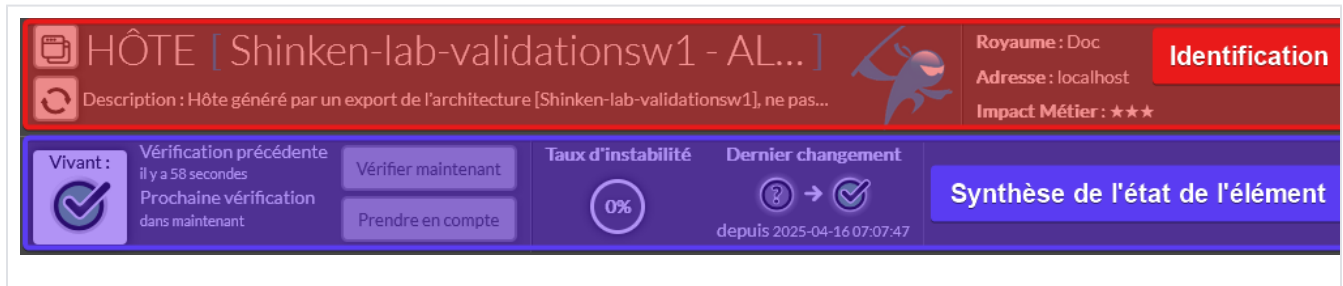
**Sommaire**

- Contexte
- Identification
- Synthèse de l'état
  - Notifications sur l'hôte

## Contexte

Les barres d'informations permettent d'accéder aux informations essentielles en un coup d'œil. Elles contiennent les éléments principaux d'un élément, et elle est divisée en 2 parties :

- Identification
- Synthèse de l'état de l'élément



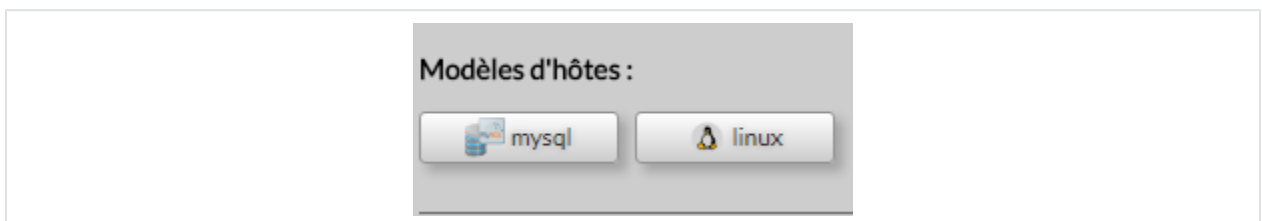
## Identification



1. Type d'élément : *Hôtes* ( voir la page [Notion - Les Hôtes et les checks](#) ) ou *Cluster*
2. Nom de l'élément
3. Description de l'élément
4. Icône de l'élément
  - Pour une hôte, cette icône est déterminée par le premier Modèle d'hôte accroché sur l'Hôte visible dans la synthèse.
  - Pour un cluster, ce sera Cluster



Dans cet exemple l'icône qui apparaît est celle de MySQL, il s'agit du premier Modèle d'hôte visible dans la section "Modèles d'hôtes" .



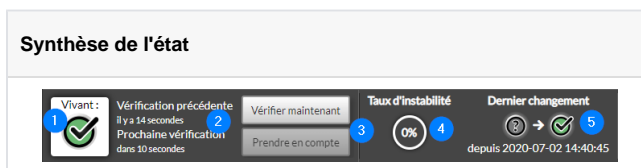
5. Le royaume auquel est rattaché l'élément.
6. L'adresse de l'élément ( pour les hôtes uniquement ).
7. La valeur de l'impact métier de l'élément.
8. Un bouton pour rafraîchir la vue "détail".

- Toutes les données seront alors mises à jour depuis le serveur Shinken Enterprise.

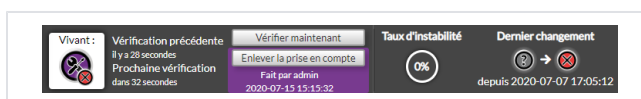
## Synthèse de l'état

Cette zone présente le statut, les détails du statut et certaines commandes permettant de gérer l'hôte :

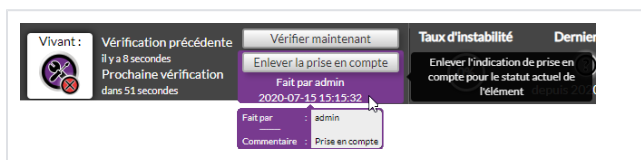
- (1) Statut de l'élément ( *comme dans le widget statut sur le portail* )
- (2) Temps écoulé depuis la dernière vérification et temps restant jusqu'à la prochaine
- (3) Boutons pour :
  - lancer instantanément une vérification
  - ouvrir une fenêtre de dialogue permettant de mettre une "Prise en compte".



- Si une prise en compte est déjà définie, le nom de l'auteur est affiché.

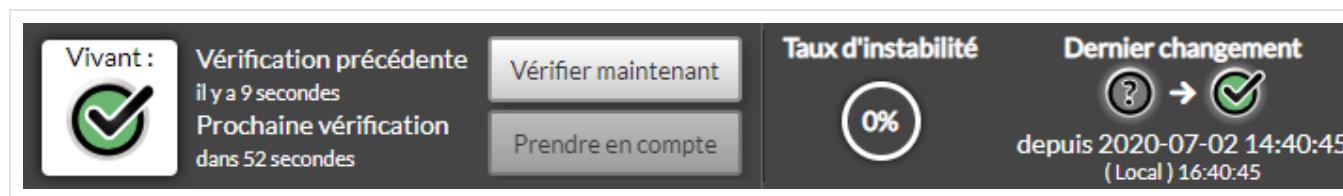


- Si la souris est placée sur cette zone, le commentaire écrit par l'utilisateur quand il a pris en compte l'équipement sera affiché.



- (4) Une jauge informe si l'élément est en mode "Flapping" et avec quel pourcentage.
- (5) La dernière zone à droite informe de la dernière modification du statut de l'élément, quand il a changé, ainsi que son état précédent.

**i** Noter que s'il y a un décalage horaire entre l'heure du navigateur et l'heure du serveur utilisé par le démon Broker, l'heure affichée sera en priorité celle du serveur, mais un second affichage apparaîtra pour indiquer la correspondance en heure local ( *affiché en gris* ).



## Notifications sur l'hôte

Lorsque des notifications ont été envoyées pour un événement sur l'hôte, une enveloppe apparaît au niveau de l'icône des statuts et contextes.

Le nombre de notifications envoyées sur l'incident en cours est noté après l'enveloppe ( voir la page [Les incidents](#) ).

