

# Zone d'entête - Météo

## Sommaire

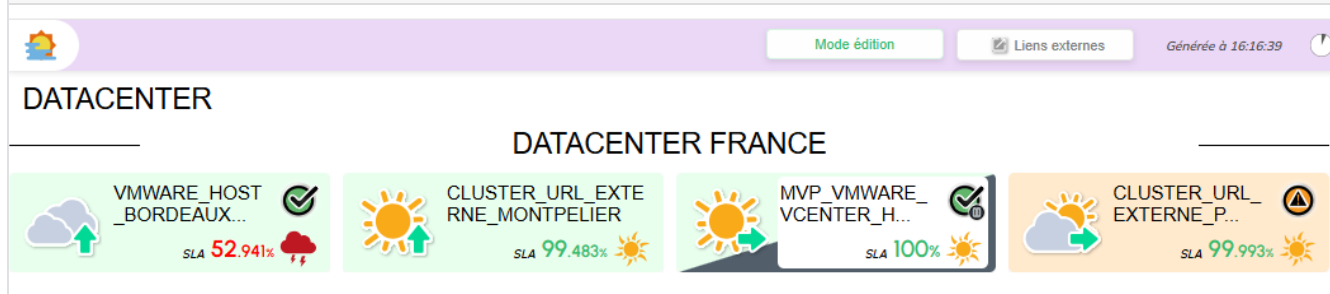
Icônes de notifications de changements  
 La notification sonore  
 La notification visuelle de clignotement

## Vocabulaire

Lorsque l'on se situe dans l'interface de Visualisation, on parle de "**Zone d'entête**" car celle-ci se trouve forcément en haut de la page.

Pour les URL externes, cette même zone contenant les mêmes informations est nommée "**barre d'informations**" parce que celle-ci peut être déplacée ou supprimée, et n'est donc pas forcément en haut de la page.

## Exemple d'une météo publiée



Elle sera toujours constituée de la même manière :

1. Une **icône de météo**,
2. Une **couleur de fond** ( *violet sur la page d'édition* ),
3. Un bouton pour **entrée en mode édition** ( *uniquement sur la page d'édition* ),
4. Un bouton pour **accéder au lien externe** ( *uniquement sur la page d'édition* ),
5. Une icône pour les **notifications sonores** dans le cas où elles sont activées,
6. Un bouton pour les **notifications visuelles** dans le cas où elles sont activées,
7. Un cadre indiquant la **date de dernière génération** de la vue si la météo est publié ( *voir la page [Fonctionnement du cache - Météo](#)* ),
8. Un cadre d'**horloge** montrant le temps avant le prochain rafraîchissement de la vue.

Ce cadre sera toujours affiché en haut de la page d'édition.

Une page en cours de construction portera la mention "**EN CONSTRUCTION**" dans la zone d'entête pour rappeler que cette page n'est pas encore publiée et donc non accessible en utilisant les liens externes ( *voir la page [L'Édition - Météo](#)* ).



## Icônes de notifications de changements

Les notifications des changements pour une météo seront activées s'il y a un ou plusieurs changements après un **rafraîchissement**.

- Un **changement** pour une météo est un changement de **statut** ou de **contexte** pour un **widget** de type **météo**.
- À chaque **rafraîchissement**, les changements sont remis à zéro.

Pour activer les notifications sur une météo, voir la page [Configurer les notifications - Édition visuelle - Météo](#) .


### La notification sonore

Les notifications sonores sont activées si l'icône  est affichée.


- Si après un **rafraîchissement**, au moins un **changement** est détecté, le son sera joué une seule fois ( *même s'il y a plusieurs changements* ).
- Ce son ne sera plus joué jusqu'au prochain **rafraîchissement**.




Si le son n'est pas entendu, il faut regarder :

- Si l'icône est grisée  , un survol avec la souris permettra **d'en identifier la raison**.
- Vérifier que le son est bien activé sur l'ordinateur.
- Vérifier que le son est bien activé pour le navigateur.
- Activer la lecture automatique des sources audio dans les paramètres du navigateur ( voir pour [Chrome](#), voir pour [Firefox](#) ).

## La notification visuelle de clignotement

Les notifications visuelles de clignotement sont activées si l'icône  est affichée.

- Si après un **rafraîchissement**, un ou plusieurs **changements** sont détectés, l'icône s'allumera  , et les éléments qui ont changé clignoteront.
- Contrairement aux notifications sonores, les notifications visuelles de clignotement peuvent être rejouées en cliquant sur l'icône.