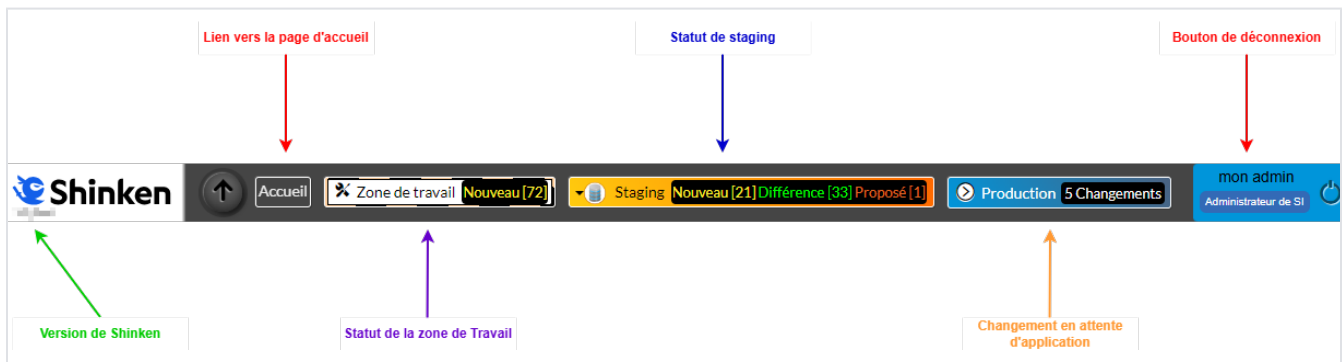


Barre de menu de l'interface

Sommaire
Présentation
Numéro de version de Shinken Enterprise
Menu éléments
Pour les administrateurs Shinken
Exemple d'affichage
Pour les administrateurs de SI
Déconnexion

Présentation

Le **menu principal** est accessible en haut de la page. Il est toujours visible



Ce menu donne accès aux sections suivantes :

- [Page Principale](#)
- [La Zone de travail](#)
- [Staging](#) (voir la page [Éditer les Eléments](#) (hôte, clusters, checks, utilisateurs ...))
- [Page de mise en production](#)

Numéro de version de Shinken Enterprise

Un survol de la souris sur le numéro de version fera apparaître une bulle d'information qui affichera le numéro de version complet.
(disponible uniquement pour les administrateurs de Shinken)



Menu éléments

Pour les administrateurs Shinken

Le menu éléments donne un accès facile à chaque élément de la configuration utilisé pour construire le système de supervision .

- Cluster
- Hôte
- Check
- Utilisateur
- Notification
- Modulations
- Commandes
- Périodes de temps



Ce menu donne le nombre d'éléments avec les statuts :

- En **JAUNE**, les nouveaux éléments provenant des sources
- En **VERT**, les différences par rapport aux sources
- En **ORANGE**, les éléments en proposés de la "Zone de travail"

✔ Des liens existent sur tous les états des éléments (Différence, Nouveau, Rejeté, etc...). Ces liens ouvriront une page liste des éléments filtrés selon type de l'élément et le statut ciblé.

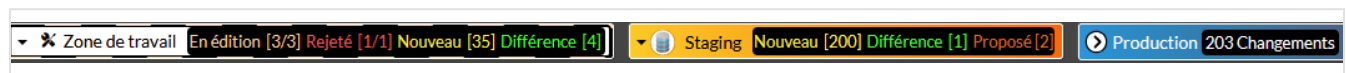
Un **Ctrl + Click** permettra d'ouvrir la liste filtrée dans un nouvel onglet.

i Rafraîchissement automatique est effectué toutes les 30 secondes

Exemple d'affichage

Dans cet exemple, on peut voir :

- Zone de Travail : 3 hôtes en éditions, 1 hôte rejeté du statut Staging, 35 nouveaux hôtes et 4 différences provenant des sources.
- Staging : 200 nouveaux éléments, 1 différence sur les modulations et 2 propositions de modifications sur les hôtes provenant de la Zone de travail.
- Production : 203 changements entre le statut de Staging et la production (à appliquer).

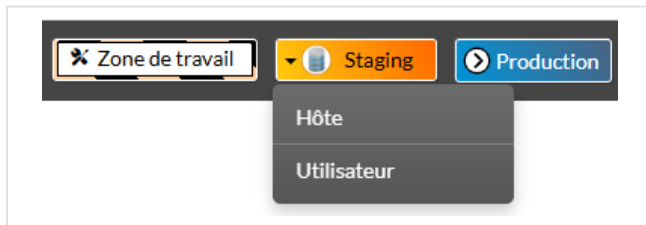




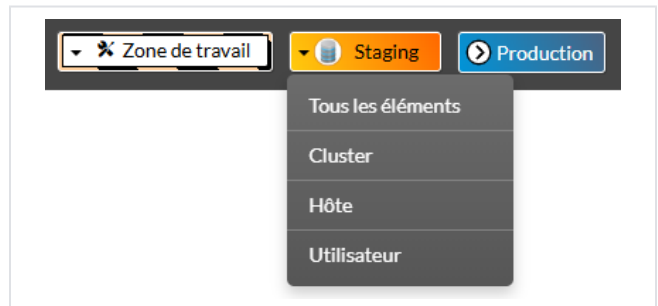
Pour les administrateurs de SI

Les administrateurs de SI n'ont pas accès à tous les éléments de supervisions et n'ont pas les informations sur les status des sources (nouveaux et différences).

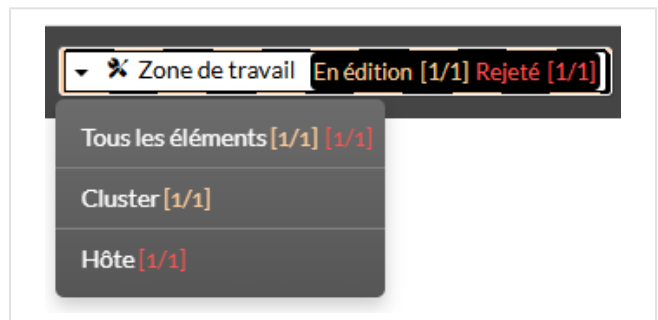
Si l'utilisateur n'a pas le droit de configurer les clusters (voir la page [Autorisations](#))



Si l'utilisateur a le droit de configurer les clusters (voir la page [Autorisations](#))



Les utilisateurs peuvent voir les éléments qui sont rejetés et / ou en édition



Déconnexion

Il est possible de se déconnecter de la session en cours en utilisant le bouton en haut à droite.

