


# Connections - Modèle iis

## Sommaire

- Contexte
- Paramétrage
  - Données utilisées provenant du modèle
    - Données communes pour les checks du modèle
    - Données spécifiques pour ce check
    - Les données DFE ( Duplicate Foreach )
  - Données utilisées provenant du check
  - Données globales
- Résultat
  - Exemple
  - Interprétation des données
- Métriques

## Contexte

Le check **Connections** récupère le nombre de connexions différentes faites sur le serveur web IIS. Comme nous ne pouvons préétablir une corrélation entre le nombre de connexions et le bon fonctionnement du serveur, nous avons choisi de laisser le check en OK. Si vous voulez ajouter un seuil au nombre de connexions pour que le check passe en warning ou en critical, vous pouvez consulter la page de documentation à ce sujet ( voir la page [Personnaliser son Pack iis](#) ).

Statut	Nom de check	Résultat	Résultat Long
	Connections	OK - Site Name=" _Total", CurrentConnections=0, _ConnectionAttemptsPersec=0/sec	-

## Paramétrage

Le check utilise la ligne de commande suivante :

```
$PLUGINSDIR$/check_wmi_plus.pl -H "$HOSTADDRESS$" -u "$_HOSTDOMAINUSER$" -p "$_HOSTDOMAINPASSWORD$" -m checkiis -s connections -a "_Total" --inidir=$WMI_INI_DIR$ --security-mechanisms=$_HOSTWINDOWS_SECURITY_MECHANISMS$ --nokeepstate -y "$_HOSTIIS_CONNECTIONS_DELAY$" -t "$_HOSTIIS_CONNECTIONS_TIMEOUT$"
```


## Données utilisées provenant du modèle

### Données communes pour les checks du modèle

Nom	Modifiable sur	Défaut	Valeur par défaut à l'installation de Shinken	Description
DOMAIN USERSH ORT	l'Hôte ( Onglet Données )	\$DOMAINUS ERSHORT\$	shinken_user	Nom d'utilisateur utilisé, sans le domaine.
DOMAIN PASSWO RD	l'Hôte ( Onglet Données )	\$DOMAINPAS SWORD\$	superpassword	Mot de passe de l'utilisateur.
DOMAIN	l'Hôte ( Onglet Données )	\$DOMAIN\$	MYDOMAIN	Nom du domaine Active Directory du compte. Si vide, alors c'est le domaine du serveur qui sera utilisé, ou un compte local s'il n'est pas dans un domaine Active Directory.

DOMAIN USER	l'Hôte ( Onglet Données )	\$_HOSTDOM AIN\$\ \$_HOSTDOM AINUSERSH ORT\$	MYDOMAIN\shinken _user	Nom complet utilisé pour se connecter, il faut par défaut DOMAINE\DOMAINUSERSHORT.  <ul style="list-style-type: none"> <li>À n'utiliser que si vous ne souhaitez pas utiliser les variables DOMAINUSERSHORT et DOMAIN, et que votre connexion se fait sur un autre format que Domaine /utilisateur.</li> </ul>
WINDOW S_SECU RITY _MECAN ISMS	l'Hôte ( Onglet Données )	integrity	integrity	Niveau de sécurité utilisé pour se connecter sur le serveur Windows :  <ul style="list-style-type: none"> <li><b>integrity</b> : ( par défaut ) valeur de sécurité élevée</li> <li><b>connect</b>: valeur de sécurité faible, qui sera <b>bloquée</b> sur les serveurs Windows à partir de <b>mi-2022</b> ( voir la page <a href="#">l'article de microsoft sur le sujet</a> ), à partir des serveurs windows 2008. <ul style="list-style-type: none"> <li>Cette valeur ne doit être utilisée que sur de vieux serveurs qui ne gèrent pas les connexions au niveau <i>integrity</i>.</li> </ul> </li> </ul>

### Données spécifiques pour ce check

Nom	Modifiable sur	Unité	Défaut	Valeur par défaut à l'installation de Shinken	Description
IIS_CO NNECTI ONS_DE LAY	l'Hôte ( Onglet Données )	Seconde	2	2	Les métriques se terminant par "PerSec" représentent des moyennes calculées sur une période définie. La donnée IIS_CONNECTIONS_DELAY détermine la période sur laquelle cette moyenne est calculée. Pour cette raison, plus le délai est long et plus la valeur de la métrique est significative.
IIS_CO NNECTI ONS_TI MEOUT	l'Hôte ( Onglet Données )	Seconde	15	15	Cette donnée spécifie le nombre de secondes au-delà duquel la commande est interrompue. Certaines requêtes et un réseau avec une latence élevée peuvent nécessiter une augmentation de la valeur par défaut.  <div style="border: 1px solid #ccc; padding: 5px; margin-top: 10px;">  Si le temps dépasse 60 secondes, il faut modifier la propriété "temps maximum d'exécution d'un check" pour qu'elle surpasse cette valeur ( voir la page <a href="#">La surcharge des propriétés pour un check</a> ) </div>

 Plus le temps donné à IIS\_CONNECTIONS\_DELAY sera élevé, plus la valeur renvoyée sera précise. Mais cela a un coût sur les ressources utilisées par le Poller exécutant la commande.

Si le temps d'exécution de la commande dépasse la valeur de IIS\_CONNECTIONS\_TIMEOUT, la commande va s'interrompre avant d'avoir son résultat. Il est recommandé d'affecter une valeur de IIS\_CONNECTIONS\_TIMEOUT toujours supérieure à celle de IIS\_CONNECTIONS\_DELAY d'au moins 6 secondes.

### Les données DFE ( Duplicate Foreach )

Pas de données DFE pour ce check

### Données utilisées provenant du check

Pas de données spécifiques pour ce check

### Données globales


Nom	Modifiable sur	Unité	Défaut	Valeur par défaut à l'installation de Shinken	Description
PLUGINS DIR	Non modifiable ( Sauf Admin Shinken )	--	/var/lib/shinken /libexec	/var/lib/shinken/libexec	Chemin absolu du dossier contenant la sonde ( non modifiable )

- Propriétés de l'hôte

Nom	Modifiable sur	Unité	Défaut	Valeur par défaut à l'installation de Shinken	Description
HOSTADDRESS	l'Hôte ( Onglet Général )		Nom de l'hôte		Adresse de l'hôte

## Résultat

### Exemple

Statut	Nom de check	Résultat	Résultat Long
	Connections	OK - Site Name="_Total", CurrentConnections=0, _ConnectionAttemptsPerSec=0/sec	-

### Interprétation des données

- Statut : Le statut peut prendre deux valeurs ( *OK / UNKNOWN* ).
- Résultat : Renvoi les métriques au format texte.
- Résultat Long : *pas de résultat long pour ce check*

## Métriques

Nom	Unités	Description
CurrentConnections	-	Nombre de connexions actuelles.
_ConnectionAttemptsPerSec	-	Nombre de tentatives de connexion dans l'intervalle de temps défini dans IIS_CONNECTIONS_DELAY.