

Concept

L'onglet gestion est divisé en 2 lignes :

- Boutons d'actions
- Mises sous maintenance programmées



Note: Un message d'erreur apparaît en haut de la page lorsqu'il y a un écart de plus de 30 secondes entre le backend et le PC présentant l'interface graphique.

Avoir accès à cette information d'écart vous évitera de planifier de mauvaises mises sous maintenance.

Summary

Manage

Checks

Dependency Graph

Historic

Graphics

⚠ Backend local time has gap of more than 30 seconds (16hour 8minute 30second)

Schedule downtime

Submit check result

Acknowledge

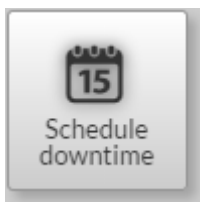
Recheck now

Downtime:

No downtime set for this host

Boutons d'action

Bouton de mise sous maintenance



- Une fenêtre s'ouvre avec 33 calendriers et 2 sélecteurs d'horaires
- Vous devez définir le début et la fin de la période de maintenance
- Même si cela n'est pas obligatoire, il est fortement recommandé de saisir un commentaire visible par tous .

Define Downtime period for Shinken

⚠ Backend local time has gap of more than 30 seconds (16hour 8minute 30second)

Start Day

	Sun	Mon	Tue	Wed	Thu	Fri	Sat
36	30	31	01	02	03	04	05
37	06	07	08	09	10	11	12
38	13	14	15	16	17	18	19
39	20	21	22	23	24	25	26
40	27	28	29	30	01	02	03
41	04	05	06	07	08	09	10

End Day

	Sun	Mon	Tue	Wed	Thu	Fri	Sat
36	30	31	01	02	03	04	05
37	06	07	08	09	10	11	12
38	13	14	15	16	17	18	19
39	20	21	22	23	24	25	26
40	27	28	29	30	01	02	03
41	04	05	06	07	08	09	10

Start Time

16 : 37

End Time

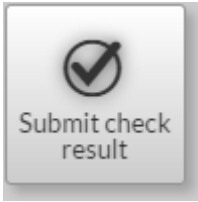
17 : 37

Comment

enter comment

SUBMIT CANCEL

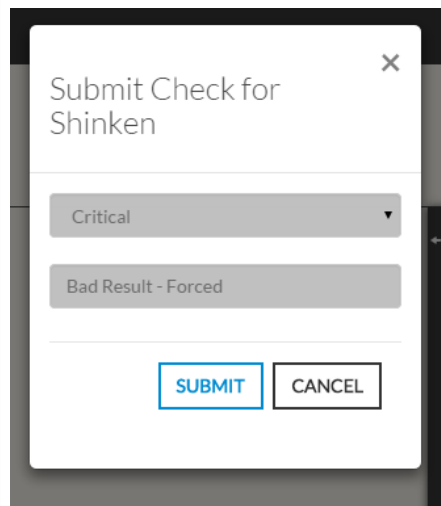
Soumettre le résultat d'un check



- Ce bouton permet de forcer la saisie du statut d'un élément

Note: dès saisie, le statut est mis à jour et proposé dans l'onglet [Onglet Synthèse](#).

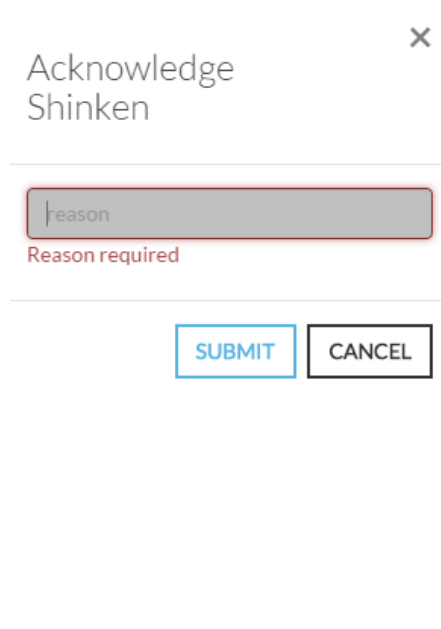
Le nouveau statut saisi ne sera valable que jusqu'au prochain check



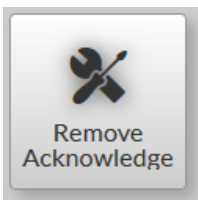
Prise en compte



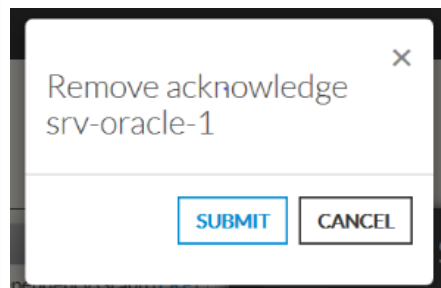
- Ce bouton permet de notifier la prise en compte de l'élément par un utilisateur en tenant compte de du statut d'erreur (Critical, Warning, Unknown)
 - Il est nécessaire de saisir une explication de prise en compte
 - Le contexte de l'élément passe alors en statut "pris en compte " (voir [Statut & Contexte](#))



Supprimer la prise en compte



- Ce bouton permet de supprimer la prise en compte et remet l'élément dans son état précédent

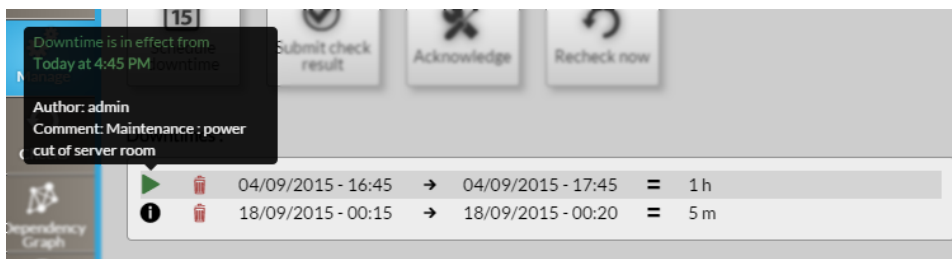


Relancer un check

- Ce bouton permet de relancer un check vers le serveur Shinken Enterprise .

Maintenance planifiée

Les maintenances planifiées sont listées:



- chaque ligne indique heure et date de début heure et date de fin = durée totale
 - La 1ère icône ⓘ permet de connaître l'auteur et les commentaires saisis .
 - **Si une maintenance est en cours :**
 - Cette icône est remplacée par l'icône ▶
 - Le contexte de l'élément est modifié et le statut passe à "sous maintenance" (voir [Statut & Contexte](#))



- **Pour supprimer une maintenance**, il suffit de cliquer sur la corbeille dans la ligne correspondante .