

Les différents états d'une météo des services

Sommaire

- Concept
- Les différents états
 - L'état "En création"
 - L'état "En construction"
 - L'état "Publiée"
 - L'état "Supprimée"
- Modifier l'état d'une météo
- Publier une météo des services

Concept

Pour permettre un fonctionnement par étapes de la vie d'une vue (*Construction, publié, supprimé, etc.*), les vues sont catégorisées dans différents états.

Ils permettront de limiter certaines options en fonction de l'État de la météo.

Les différents états

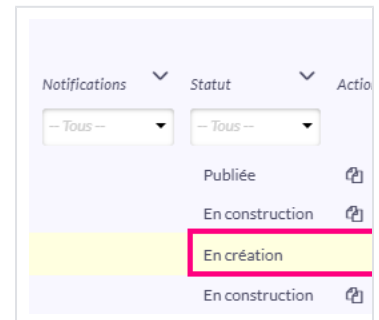
Une météo des services peut avoir quatre états d'accessibilité différents :

- En création ;
- En construction ;
- Publiée ;
- Suppression ;

L'état "En création"

L'état "En Création" n'est disponible que sur l'interface de gestion des météos au moment où on fait les actions "Créer une nouvelle météo" ou "Cloner une météo".

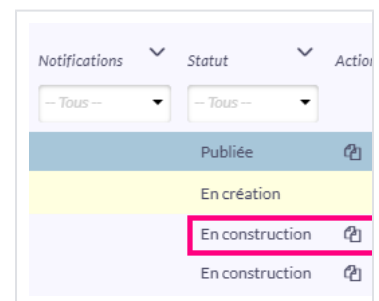
- Il disparaît lorsque le formulaire est validé (voir la page [Liste des météos - Version administrateur de météos](#)).

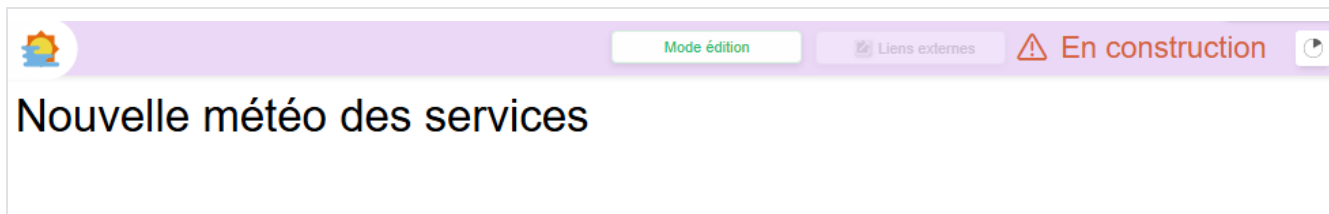


L'état "En construction"

L'état "En construction" est celui par défaut après la création d'une vue.

- Il indique que le propriétaire n'a pas fini sa création.
- Elle est visible par tous les utilisateurs disposant d'un favori sur cette vue et par les administrateurs Shinken
- Elle n'est modifiable que par son propriétaire (*s'il a le droit de modification*) et par les administrateurs Shinken
- Le texte "En construction" sera affiché sur une météo dans cet état.
- Les liens externes sont désactivés.

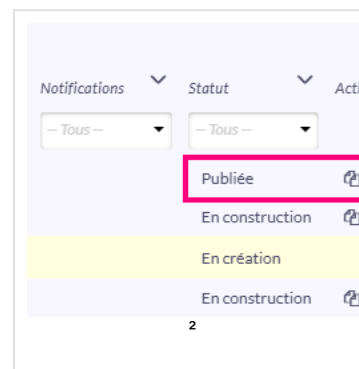




L'état "Publiée"

L'état "Publiée" est celui des météos accessibles par tous.

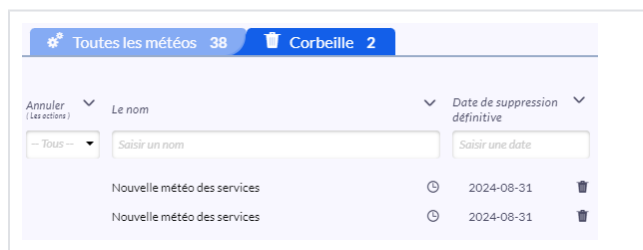
- Il indique que le propriétaire a mis à disposition sa vue pour tous les utilisateurs.
- Elle n'est modifiable que par son propriétaire (*s'il a le droit de modification*) **et par les administrateurs**.
- Les liens externes sont activés.



L'état "Supprimée"

L'état "Supprimée" est celui des météos qui ne sont plus visibles (par tous les utilisateurs, administrateurs compris)

- Il indique qu'un utilisateur a supprimé la météo pour tout le monde.
- Elle n'est plus modifiable, les liens externes et les favoris ne sont plus accessibles.
- La météo sera automatiquement et définitivement supprimée au bout de 30 jours (valeur par défaut voir la page [Surcharge des paramètres du module \(webui_cfg_overload.cfg \)](#)) après avoir été mise en état "Supprimée".
- Elle pourra être restaurée par un administrateur ou un utilisateur disposant des droits avant la fin de cette période (voir la page [Liste des météos - Version administrateur de météos](#)).



Modifier l'état d'une météo

Les modifications des états pour les météos des services sont soit manuelles (passer de "En construction" à "Publiée") soit automatiques (statut "Supprimée").

Publier une météo des services

Un bouton "Publier" est disponible lors de l'édition d'une météo. Il permet de passer une météo au statut "Publiée" si la page est en mode Construction.

- La publication entrainera une sauvegarde de la météo,
- Il n'est pas possible de publier une météo qui contient des erreurs.



! Il faut noter qu'il n'est pas possible de revenir à l'état "Construction", une fois la météo ouverte à la consultation de tous.
(il est prévu dans une prochaine évolution, en ajoutant "En modification", pour avoir une version publiée et une version de travail).