



 Attention, un favori ne peut être qu'un portail ou une liste

## Créer un nouveau portail

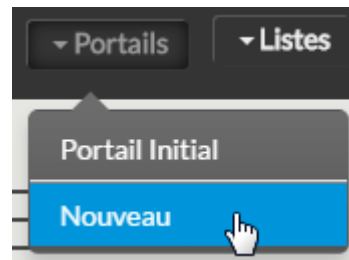
Pour créer un nouveau portail, il faut cliquer sur le menu portail de la barre de navigation et choisir l'option "**Nouveau**".

Cette action va :

1. Créer une nouvelle vue avec un portail vierge (nom par défaut 'Nouveau portail').
2. Quitter la page en cours et afficher le nouveau portail créé.

3. Rajouter dans votre espace de favori "privé" le nouveau portail (  ).

Vous pouvez désormais [éditer ce portail](#)




## Sauvegarder une nouvelle instance d'un portail existant

Placez-vous sur le portail que vous voulez et cliquez sur "**Ajouter aux favoris**" de la [barre de navigation](#).

Un formulaire apparaît en pop-up avec le nouveau nom que vous désirez pour ce nouveau portail.

La validation du formulaire va:

1. Créer une nouvelle vue avec un portail qui sera un clone du portail en cours avec le nom renseigné dans le formulaire.
2. Quitter la page en cours et afficher le portail cloné créé.

3. Rajouter dans votre espace de favori "privé" le nouveau portail (  ).




## Créer une nouvelle liste

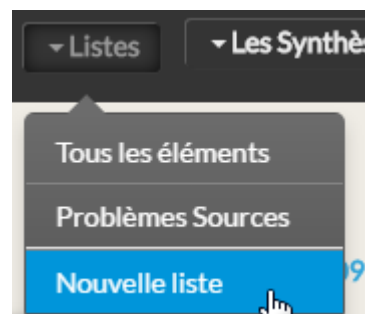
Pour créer une nouvelle liste, il faut cliquer sur le menu "Listes" de la barre de navigation et choisir l'option "**Nouvelle liste**".

Cette action va :

1. Créer une nouvelle vue avec une liste configuré par défaut (nom par défaut "Nouvelle liste").
2. Quitter la page en cours et afficher la nouvelle liste créée.

3. Rajouter dans votre espace de favori "privé" la nouvelle liste (  ).

Vous pouvez désormais [éditer cette liste](#)




## Sauvegarder une nouvelle instance d'une liste existante

Placez-vous sur la liste que vous voulez cloner et cliquez sur "**Ajouter aux favoris**" de la [barre de navigation](#)

Un formulaire apparaît en pop-up avec le nouveau nom que vous désirez pour cette liste.

La validation du formulaire va:



1. Créer une nouvelle vue avec une liste qui sera un clone de la configuration de la liste en cours avec le nom renseigné dans le formulaire.
2. Quitter la page en cours et afficher la liste clonée créée.
3. Rajouter dans votre espace de favori "privé" le nouveau portail (  ).

[<< Légende & Glossaire](#)

[>> Organiser ses favoris](#)