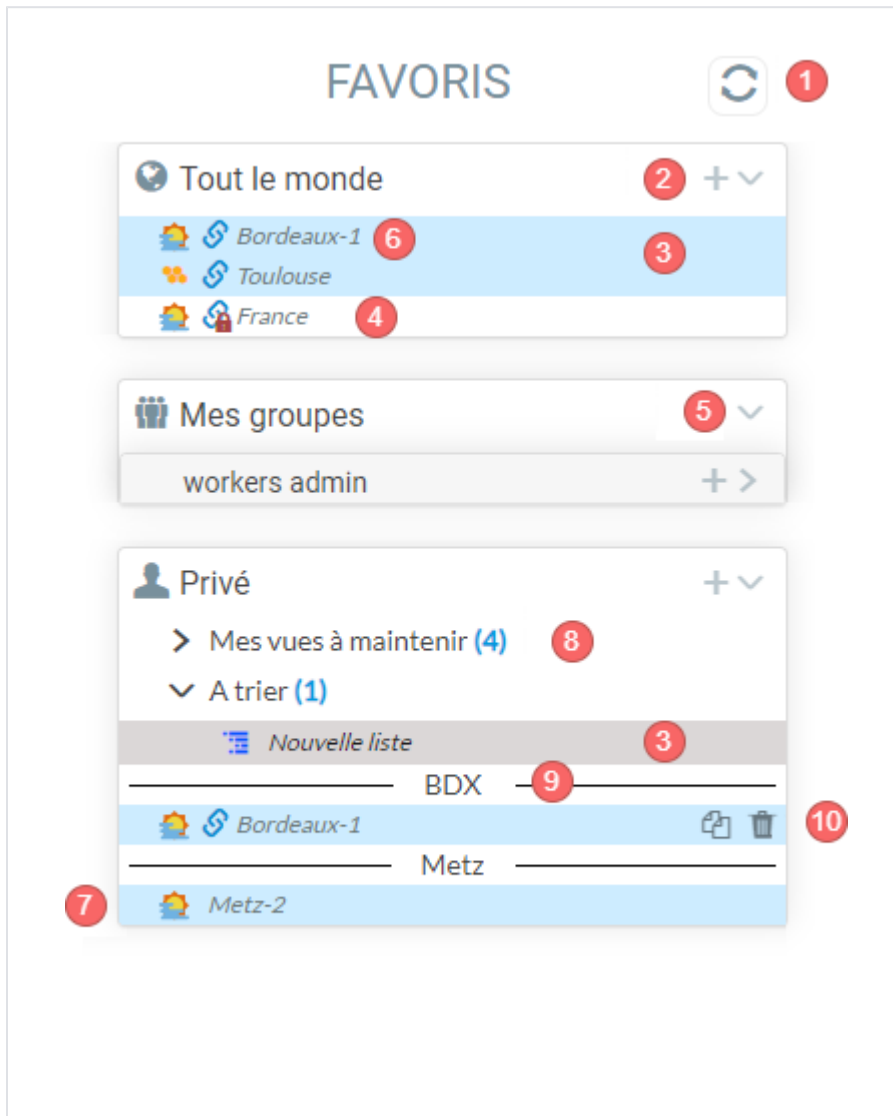


Description du contenu du volet




1. Bouton de rafraîchissement manuel des favoris (à noter que les favoris se rafraichiront automatiquement dès que la vue actuelle se rafraichit)

2. Bouton qui permet d'ajouter **des répertoires** ou **des séparateurs**.

3. La couleur de fond d'un favori

- **BLEU** : indique que vous êtes **propriétaire** du favori (ne concerne que le favori lui-même, pas la vue attachée au favori),
- **GRIS** : indique que la vue affichée (portail, listes, météo) correspond à ce favori (pour se repérer plus facilement).
- sinon le favori a un fond blanc.




4. L'icône **cadenas**  indique que vous pouvez y accéder, mais que vous n'avez **pas le droit** d'effectuer des modifications sur la Vue de ce favori.




5. Les icônes  et  qui permet d'ouvrir ou de fermer le **menu** ou le **répertoire**.

6. L'icône **référence**  indique que le favori est un **lien**.

7. Icônes d'identification du type de Vue que contient le favori :

	Portail
---	---------

	Liste
	Liste des problèmes sources
	Météo des services

8. Le **dossier** vous permet de ranger vos favoris avec le nombre de favoris qu'il contient.
9. Le **séparateur** (*ici nommé "BDX"*) vous permettra d'organiser vos répertoires ou vos favoris en sous-parties.
10. Au survol d'un **favori**, **dossier**, ou **séparateurs**, des boutons actions apparaissent :
 - L'icône **poubelle**  permet de supprimer le favori, un répertoire ou séparateur,
 - L'icône **engrenage**  permet de renommer un répertoire ou séparateur,
 - L'icône **copier**  permet de coller dans votre presse-papier l'URL de la vue en favori pour la partager facilement.