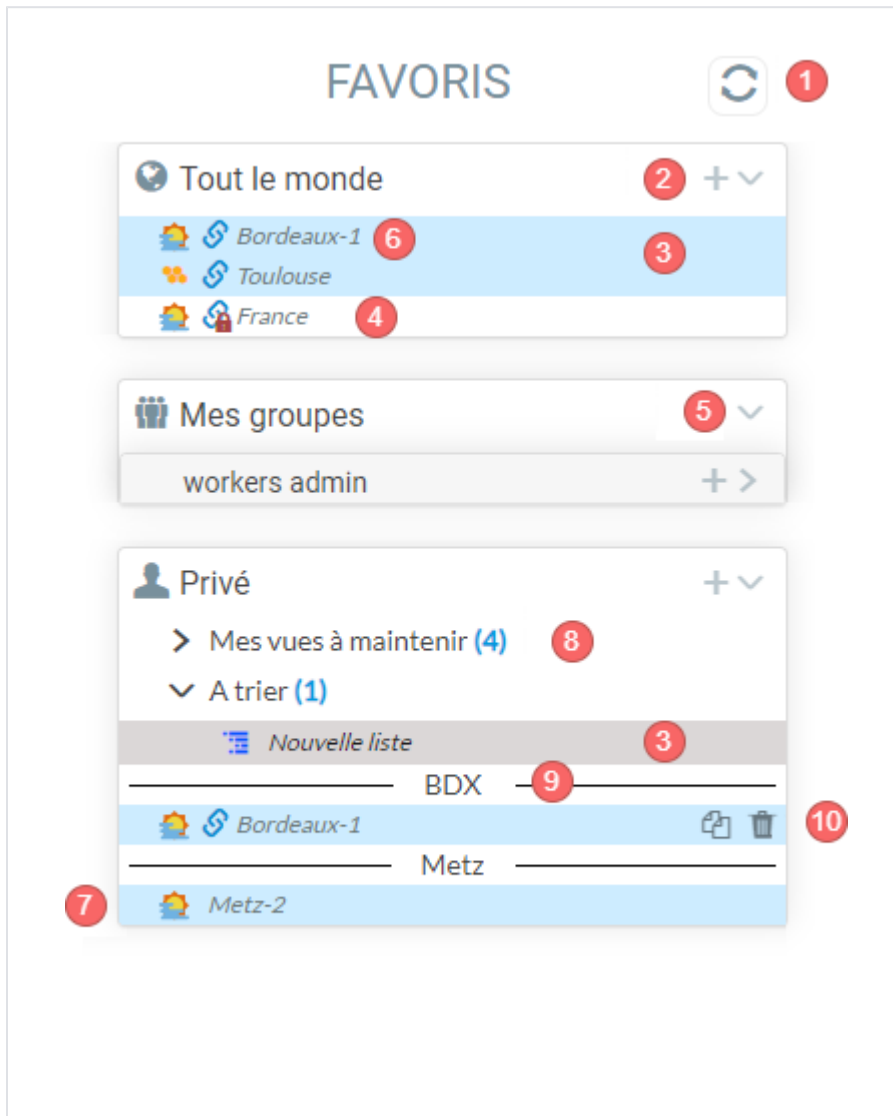


# Description du contenu du volet




1. Bouton de rafraîchissement manuel des favoris ( à noter que les favoris se rafraichiront automatiquement dès que la vue actuelle se rafraichit )

2. Bouton qui permet d'ajouter **des répertoires** ou **des séparateurs**.

3. La couleur de fond d'un favori

- **BLEU** : indique que vous êtes **propriétaire** du favori ( ne concerne que le favori lui-même, pas la vue attachée au favori ),
- **GRIS** : indique que la vue affichée ( portail, listes, météo ) correspond à ce favori ( pour se repérer plus facilement ).
- sinon le favori a un fond blanc.




4. L'icône **cadenas**  indique que vous pouvez y accéder, mais que vous n'avez **pas le droit** d'effectuer des modifications sur la Vue de ce favori.




5. Les icônes  et  qui permet d'ouvrir ou de fermer le **menu** ou le **répertoire**.

6. L'icône **référence**  indique que le favori est un **lien**.

7. Icônes d'identification du type de Vue que contient le favori :

	Portail
---	---------

	Liste
	Liste des problèmes sources
	Météo des services

8. Le **dossier** vous permet de ranger vos favoris avec le nombre de favoris qu'il contient.
9. Le **séparateur** ( *ici nommé "BDX"* ) vous permettra d'organiser vos répertoires ou vos favoris en sous-parties.
10. Au survol d'un **favori**, **dossier**, ou **séparateurs**, des boutons actions apparaissent :
  - L'icône **poubelle**  permet de supprimer le favori, un répertoire ou séparateur,
  - L'icône **engrenage**  permet de renommer un répertoire ou séparateur,
  - L'icône **copier**  permet de coller dans votre presse-papier l'URL de la vue en favori pour la partager facilement.