

Widget Séparateur - Édition visuelle - Météo

Sommaire

- [Concept](#)
- [Édition d'un widget séparateur](#)
 - [Nom du widget](#)
 - [Zones](#)
 - [Zone de gauche et zone de droite](#)
 - [Pourcentage de largeur](#)
 - [Zone du label](#)
 - [Couleur du texte](#)
 - [Alignement du texte](#)
 - [Zoom du texte](#)

Concept

Cette section détaille les différents paramètres qu'il est possible de configurer pour le widget séparateur.

Pour configurer les valeurs par défaut des widgets séparateur, voir la page [Éditer les valeurs par défaut - Widget Séparateur - Édition visuelle - Météo](#).

Édition d'un widget séparateur

✕
Widget séparateur
?

Nom*

DATACENTER FRANCE
✎

Affichage des zones ▼

A gauche

Affiché Caché *Par défaut [Affiché]*

A droite

Affiché Caché *Par défaut [Affiché]*

Zone de gauche ▼

Pourcentage de la largeur *(% entre 0 et 100)*

Saisir un pourcentage *Par défaut [10]*

Zone de droite ▼

Pourcentage de la largeur *(% entre 0 et 100)*

Saisir un pourcentage *Par défaut [10]*

Zone du label ▼

Alignement du texte

Gauche Milieu Droite *Par défaut [Milieu]*

Couleur du texte *(format compatible avec HTML : nom anglais, RGB, etc.)*

#030303 ✎ *Par défaut [blue]*

Zoom du texte *(en pourcentage)*

Saisir un pourcentage *Par défaut [100]*

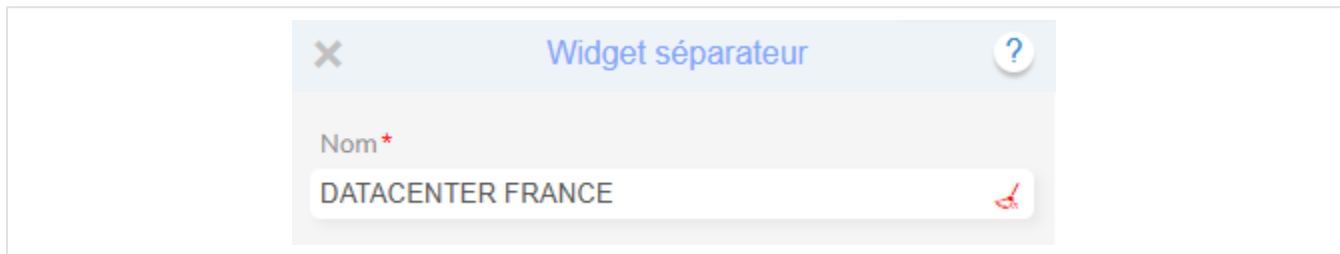
Nom du widget

Correspond au texte affiché sur le séparateur.

- **Contraintes :**
 - Ce champ ne peut pas être vide.
 - La taille maximale est de 300 caractères.

Remarque :

- Clé dans le JSON = **label**.



Zones

Le widget séparateur comprend deux zones qui sont affichables ou non :

- Zone de gauche (`left_area`).
- Zone de droite (`right_area`).
- **Valeurs possibles :**
 - Affiché ;
 - Caché ;
 - Par défaut (*alignement soit affiché, soit caché, en fonction de la configuration*).
- Si "Affiché" est coché, la zone sera affichée dans la prévisualisation et pourra être configurée.

Remarque :

- Clé dans le JSON = **displayed**.
- La **valeur par défaut** est configurable dans l'onglet **DÉFAUT** (voir la page [Éditer les valeurs par défaut - Widget Séparateur - Édition visuelle - Météo](#)).

Zone de gauche et zone de droite

Les zones de gauche et de droite contiennent les mêmes paramètres de configuration.

Zone de gauche ▾

Pourcentage de la largeur (% entre 0 et 100)

Saisir un pourcentage Par défaut [10]

Zone de droite ▾

Pourcentage de la largeur (% entre 0 et 100)

Saisir un pourcentage Par défaut [10]

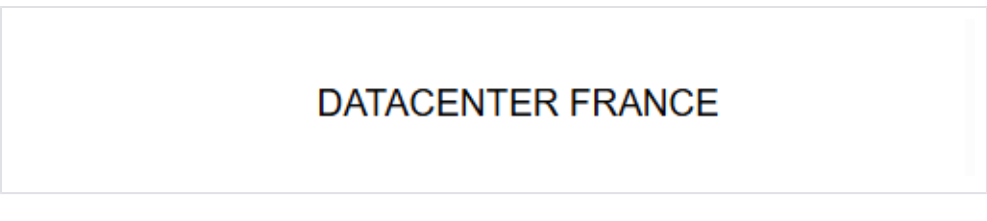
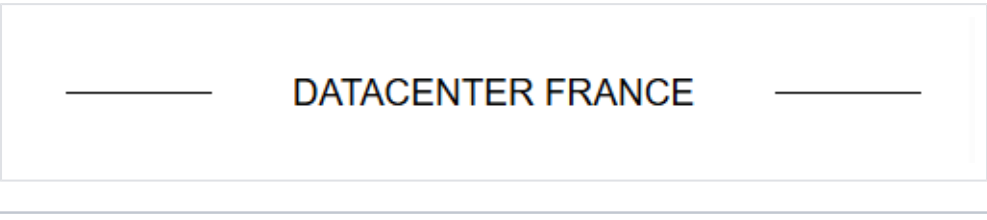
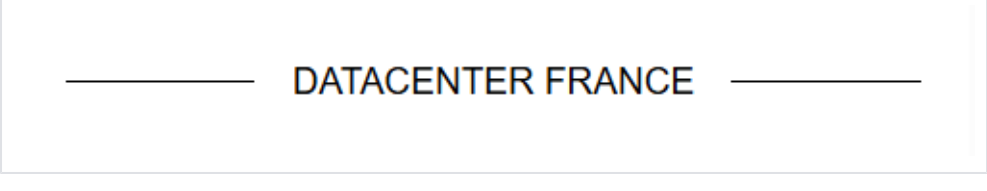
Pourcentage de largeur

Correspond à la taille en pourcentage que la zone va prendre par rapport au total de la taille du widget auquel on a retiré la taille du texte.

- **Contraintes :** doit être un pourcentage (*nombre entier compris entre 0 et 100*).

Remarque :

- Clé dans le JSON = **width_percent**.
- La **valeur par défaut** est configurable dans l'onglet **DÉFAUT** (voir la page [Éditer les valeurs par défaut - Widget Séparateur - Édition visuelle - Météo](#)).

Pourcentage de la largeur : 0	
Pourcentage de la largeur : 20	
Pourcentage de la largeur : 100	

Zone du label

Zone du label ▼

Alignement du texte

Gauche
 Milieu
 Droite
 Par défaut [Milieu]

Couleur du texte *(format compatible avec HTML : nom anglais, RGB, etc.)*

#030303 ✎
 Par défaut [blue]

Zoom du texte *(en pourcentage)*

Saisir un pourcentage
 Par défaut [100]

Couleur du texte




Permet de changer la couleur du texte affiché sur le séparateur.

- **Contraintes :**
 - doit respecter l'un des formats suivants :
 - format RGB (*ex : rgb(255, 255, 255)*),
 - format hexadécimal HTML (*ex : #000000*),
 - nom couleur en anglais (*ex : red*).
 - Les caractères " ; et ' sont interdits.

Remarque :

- Clé dans le JSON = **text_color**.
- La **valeur par défaut** est configurable dans l'onglet **DÉFAUT** (voir la page [Éditer les valeurs par défaut - Widget Séparateur - Édition visuelle - Météo](#)).

Exemple :

Couleur du texte : red	
Couleur du texte : #000000	
Couleur du texte : rgb(155, 155, 255)	


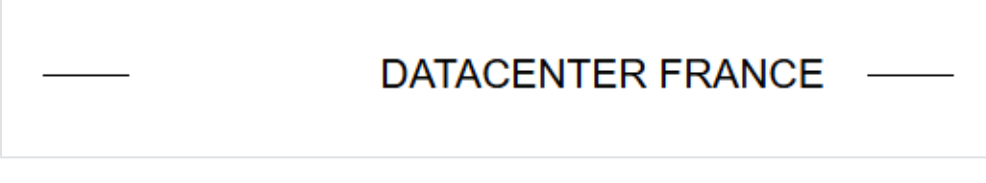
Alignement du texte

Permet de choisir l'alignement du texte sur le séparateur.

- **Valeurs possibles :**
 - Milieu (*alignement centré*),
 - Gauche (*alignement à gauche*),
 - Droite (*alignement à droite*),
 - Par défaut (*alignement soit à gauche, soit centré, soit à droite, en fonction de la configuration*).

Remarque :

- Clé dans le JSON = **text_align**.
- La **valeur par défaut** est configurable dans l'onglet **DÉFAUT** (voir la page [Éditer les valeurs par défaut - Widget Séparateur - Édition visuelle - Météo](#)).

Alignement du texte : Gauche	
Alignement du texte : Droite	

Zoom du texte

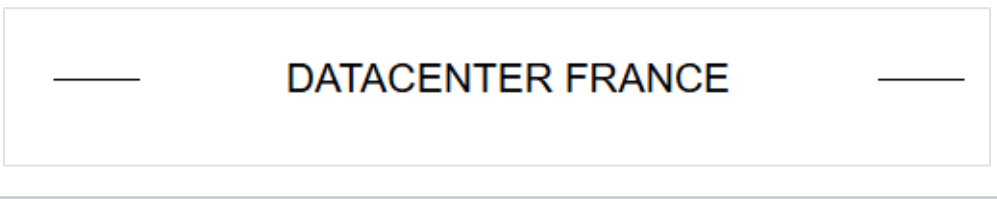
Permet de changer la taille de la police du texte affiché sur le séparateur (*en pourcentage*).

- **Contraintes :** doit être un pourcentage (*nombre entier ex : 25 pour 25%, 300 pour 300%*).
- **Remarque :**
 - une valeur trop petite rendra le texte illisible.
 - une valeur trop grande pourra être tronquée, car elle pourrait dépasser la taille donnée au widget séparateur.

Remarque :

- Clé dans le JSON = **font_zoom_percent**.

- La valeur par défaut est configurable dans l'onglet DÉFAUT (voir la page [Éditer les valeurs par défaut - Widget Séparateur - Édition visuelle - Météo](#)).

Zoom du texte : 50	
Zoom du texte : 100	