

Security by SSH


Sommaire

- Contexte
- Paramétrage
 - Données utilisées provenant du modèle
 - Données communes pour les checks des modèles
 - Authentification
 - Fichiers temporaires
 - Données spécifiques pour ce check
 - Données utilisées provenant du check
- Résultat
 - Interprétation des données
 - Statut
- Métriques
- Les Erreurs
 - Erreurs spécifiques à ce check
 - MONITORED HOST - BAD STATE – Can't read sshd configuration: Permission denied.
 - MONITORED HOST - BAD STATE – Failed to load temporary ssh key. MONITORED HOST - BAD STATE – Permission denied when creation [...]
 - Erreurs de connexion (communes à tous les checks)
 - UNKNOWN – Username/PublicKey combination invalid
 - UNKNOWN – Unable to extract public key from private key file : Unable to open private key file
 - UNKNOWN – Unable to extract public key from private key file : Wrong passphrase or invalid/unrecognized private key file format
 - UNKNOWN – Connection refused (os error 111)
 - UNKNOWN – Name or service not known

Contexte

Le check **Security by SSH** lit les fichiers de configuration de votre serveur SSH les affiche sous forme de tableau.

- Ce qui vous permet de consulter accès simplement la configuration de votre serveur SSH, sans devoir vous connecter dessus (*dans ce cas le check sera toujours en OK*).
- En plus, si vous le souhaitez, vous pouvez détecter si la configuration correspond à vos standards de sécurité en fournissant les valeurs des paramètres comme référence.
 - Par exemple, le standard sur le nombre maximum de clients connectés simultanément au serveur pourra être de 2, et le check sera en **CRITIQUE**, si un de vos serveurs est paramétré à 4.

Statut	Nom de check	Résultat	Résultat Long																
	Security by SSH	OK SSH configuration successfully found and displayed in the long output.	<table border="1"><thead><tr><th>Option</th><th>Current value</th></tr></thead><tbody><tr><td>clientalivecountmax</td><td>3</td></tr><tr><td>clientaliveinterval</td><td>0</td></tr><tr><td>maxauthtries</td><td>6</td></tr><tr><td>passwordauthentication</td><td>yes</td></tr><tr><td>permitemptypasswords</td><td>no</td></tr><tr><td>permitrootlogin</td><td>yes</td></tr><tr><td>permutuserenvironment</td><td>no</td></tr></tbody></table>	Option	Current value	clientalivecountmax	3	clientaliveinterval	0	maxauthtries	6	passwordauthentication	yes	permitemptypasswords	no	permitrootlogin	yes	permutuserenvironment	no
Option	Current value																		
clientalivecountmax	3																		
clientaliveinterval	0																		
maxauthtries	6																		
passwordauthentication	yes																		
permitemptypasswords	no																		
permitrootlogin	yes																		
permutuserenvironment	no																		

Paramétrage

Le check utilise la ligne de commande suivante :

```

$LINUXBYSSH_SHINKEN_PLUGINS_DIR$/check_linux_health_by_ssh_rust --check check_ssh_security
-H "$HOSTADDRESS$"
-u "$_HOSTSSH_USER$"
-p "$_HOSTSSH_PORT$"
-i "$_HOSTSSH_KEY$"
-P "$_HOSTSSH_KEY_PASSPHRASE$"
-w "$_HOSTSSH_SECURITY_WARN$"
-v
"$_HOSTSSH_PROTOCOL$", "$_HOSTSSH_ROOT_LOGIN$", "$_HOSTSSH_EMPTY_PASS$", "$_HOSTSSH_PASS_AUTH$", "$_HOSTSSH_USER_ENV$", "$_HOSTSSH_MAX_AUTH$", "$_HOSTSSH_ALIVE_INTERVAL$", "$_HOSTSSH_ALIVE_MAX$"
-T "$_HOSTSHINKEN_TMP_DIRNAME$"

```

Données utilisées provenant du modèle

Données communes pour les checks des modèles

Authentification

Nom	Modifiable sur	Unité	Défaut	Valeur par défaut à l'installation de Shinken	Description
SSH_KEY	l'Hôte (Onglet Données)	--	\$_SSH_KEY_KEY\$	~/.ssh/id_rsa	Chemin vers la clé SSH privé de l'utilisateur shinken, sur le serveur hébergeant le Poller qui exécutera le check. <ul style="list-style-type: none"> Cette clé doit être présente dans les clefs autorisées du compte utilisateur utilisé pour se connecter sur le serveur linux supervisé (voir la donnée SSH_USER si dessous).
SSH_KEY_PASSPHRASE	l'Hôte (Onglet Données)	--	\$_SSH_KEY_PASSPHRASE\$	"	Phrase secrète utilisée pour déchiffrer la clé privée de l'utilisateur (si celle-ci est protégée par une passphrase). La clé privée déchiffré est ensuite utilisée pour authentifier l'utilisateur.
SSH_PORT	l'Hôte (Onglet Données)	--	\$_SSH_PORTS\$	22	Port de connexion SSH.
SSH_USER	l'Hôte (Onglet Données)	--	\$_SSH_USERS\$	shinken	Nom de l'utilisateur pour se connecter sur le serveur supervisé.

Fichiers temporaires

Nom	Modifiable sur	Unité	Défaut	Valeur par défaut à l'installation de Shinken	Description
SHINKEN_TMP_DIRNAME	l'Hôte (Onglet Données)	--	shinken	shinken	Nom de dossier temporaire où seront stockés les fichiers temporaires générés par les sondes. Ne peut contenir uniquement des caractères alphanumériques. Le dossier est généré dans /tmp.

Données spécifiques pour ce check

Donnée	Modifiable sur	Valeur par défaut	Description	Nom dans la configuration sshd
SSH_ALIVE_MAX	l'Hôte (Onglet Données)	2	Nombre maximum de clients connectés simultanément au serveur	clientalivecountmax

SSH_ALIVE_INTERVAL	I'Hôte (Onglet Données)	60	Secondes avant que le client soit déconnecté pour inactivité	clientaliveinterval
SSH_MAX_AUTH	I'Hôte (Onglet Données)	2	Maximum de tentatives de connexion autorisées	maxauthtries
SSH_PASS_AUTH	I'Hôte (Onglet Données)	no	Autorisation ou non d'accès au serveur par mot de passe	passwordauthentication
SSH_EMPTY_PASS	I'Hôte (Onglet Données)	no	Autorisation ou non d'accéder au serveur par des comptes sans mot de passe	perimemptypasswords
SSH_ROOT_LOGIN	I'Hôte (Onglet Données)	no	Autorisation ou non d'accéder au serveur par le compte root	permitrootlogin
SSH_USER_ENV	I'Hôte (Onglet Données)	no	Autorisation ou non au client connecté de modifier l'environnement	permutuserenvironment
SSH_PROTOCOL	I'Hôte (Onglet Données)	2	Version du protocole SSH utilisée	protocol
SSH_SECURITY_WARN	I'Hôte (Onglet Données)	False	Active/désactive les alertes dues au check	



Remarque

Dans l'optique de proposer une sécurité stricte, nos valeurs par défaut ont été choisies pour une installation basique d'un serveur linux, nous vous conseillons fortement de les modifier pour les adapter à la sécurité que vous souhaitez fixer sur votre/vos serveur(s).

Comme expliqué précédemment, ces données sont utilisées uniquement si la donnée **SSH_SECURITY_WARN** est à **True**.

Données utilisées provenant du check

Pas de données spécifiques pour ce check

Résultat

Dans ce premier résultat le paramètre **SSH_SECURITY_WARN** est défini à False, le check passe donc en OK, car il a réussi à trouver le fichier de configuration :

Statut	Nom de check	Résultat	Résultat Long																
	Security by SSH	OK SSH configuration successfully found and displayed in the long output.	<table border="1"> <thead> <tr> <th>Option</th> <th>Current value</th> </tr> </thead> <tbody> <tr> <td>clientalivecountmax</td> <td>3</td> </tr> <tr> <td>clientaliveinterval</td> <td>0</td> </tr> <tr> <td>maxauthtries</td> <td>6</td> </tr> <tr> <td>passwordauthentication</td> <td>yes</td> </tr> <tr> <td>perimemptypasswords</td> <td>no</td> </tr> <tr> <td>permitrootlogin</td> <td>yes</td> </tr> <tr> <td>permutuserenvironment</td> <td>no</td> </tr> </tbody> </table>	Option	Current value	clientalivecountmax	3	clientaliveinterval	0	maxauthtries	6	passwordauthentication	yes	perimemptypasswords	no	permitrootlogin	yes	permutuserenvironment	no
Option	Current value																		
clientalivecountmax	3																		
clientaliveinterval	0																		
maxauthtries	6																		
passwordauthentication	yes																		
perimemptypasswords	no																		
permitrootlogin	yes																		
permutuserenvironment	no																		

Interprétation des données

Statut

- Il peut prendre quatre valeurs **OK** / **CRITIQUE** / **INCONNU** .
 - Le statut va dépendre du retour de sonde et de la configuration spécifique du check pour la donnée suivante :
 - **SSH_SECURITY_WARN**
 - Voici un tableau récapitulatif du statut attendu suivant le retour de sonde :

i Le texte de la colonne "Affichage des seuils" montre les paramètres utilisés et leur valeur définie sur l'équipement supervisé.

Critical	Warning
SSH security status -- (True or False)	> True SSH_SECURITY_WARN

Situation	Statut	Exemple																																
<ul style="list-style-type: none"> • SSH_SECURITY_WARN est défini à "True". 	CRITIQUE	<table border="1"> <thead> <tr> <th>Statut</th> <th>Nom de check</th> <th>Résultat</th> <th>Résultat Long</th> </tr> </thead> <tbody> <tr> <td></td> <td>Security SSH</td> <td>CRITICAL Some options can compromise your security : • Number of simultaneous connection. (clientalivecountmax) • Seconds for inactive client to be disconnected. (clientaliveinterval) • Number of authentication tries allowed. (maxauthtries) • Permit login with password. (passwordauthentication) • Permit login with root user. (permitrootlogin)</td> <td> <table border="1"> <thead> <tr> <th>Option</th> <th>Current value</th> <th>Suggested by Shinken Administrator (through host config)</th> </tr> </thead> <tbody> <tr> <td>clientalivecountmax</td> <td>3</td> <td>2</td> </tr> <tr> <td>clientaliveinterval</td> <td>0</td> <td>60</td> </tr> <tr> <td>maxauthtries</td> <td>6</td> <td>1</td> </tr> <tr> <td>passwordauthentication</td> <td>yes</td> <td>no</td> </tr> <tr> <td>permitemptypasswords</td> <td>no</td> <td>no</td> </tr> <tr> <td>permitrootlogin</td> <td>yes</td> <td>no</td> </tr> <tr> <td>permutuserenvironment</td> <td>no</td> <td>no</td> </tr> </tbody> </table> </td> </tr> </tbody> </table>	Statut	Nom de check	Résultat	Résultat Long		Security SSH	CRITICAL Some options can compromise your security : • Number of simultaneous connection. (clientalivecountmax) • Seconds for inactive client to be disconnected. (clientaliveinterval) • Number of authentication tries allowed. (maxauthtries) • Permit login with password. (passwordauthentication) • Permit login with root user. (permitrootlogin)	<table border="1"> <thead> <tr> <th>Option</th> <th>Current value</th> <th>Suggested by Shinken Administrator (through host config)</th> </tr> </thead> <tbody> <tr> <td>clientalivecountmax</td> <td>3</td> <td>2</td> </tr> <tr> <td>clientaliveinterval</td> <td>0</td> <td>60</td> </tr> <tr> <td>maxauthtries</td> <td>6</td> <td>1</td> </tr> <tr> <td>passwordauthentication</td> <td>yes</td> <td>no</td> </tr> <tr> <td>permitemptypasswords</td> <td>no</td> <td>no</td> </tr> <tr> <td>permitrootlogin</td> <td>yes</td> <td>no</td> </tr> <tr> <td>permutuserenvironment</td> <td>no</td> <td>no</td> </tr> </tbody> </table>	Option	Current value	Suggested by Shinken Administrator (through host config)	clientalivecountmax	3	2	clientaliveinterval	0	60	maxauthtries	6	1	passwordauthentication	yes	no	permitemptypasswords	no	no	permitrootlogin	yes	no	permutuserenvironment	no	no
Statut	Nom de check	Résultat	Résultat Long																															
	Security SSH	CRITICAL Some options can compromise your security : • Number of simultaneous connection. (clientalivecountmax) • Seconds for inactive client to be disconnected. (clientaliveinterval) • Number of authentication tries allowed. (maxauthtries) • Permit login with password. (passwordauthentication) • Permit login with root user. (permitrootlogin)	<table border="1"> <thead> <tr> <th>Option</th> <th>Current value</th> <th>Suggested by Shinken Administrator (through host config)</th> </tr> </thead> <tbody> <tr> <td>clientalivecountmax</td> <td>3</td> <td>2</td> </tr> <tr> <td>clientaliveinterval</td> <td>0</td> <td>60</td> </tr> <tr> <td>maxauthtries</td> <td>6</td> <td>1</td> </tr> <tr> <td>passwordauthentication</td> <td>yes</td> <td>no</td> </tr> <tr> <td>permitemptypasswords</td> <td>no</td> <td>no</td> </tr> <tr> <td>permitrootlogin</td> <td>yes</td> <td>no</td> </tr> <tr> <td>permutuserenvironment</td> <td>no</td> <td>no</td> </tr> </tbody> </table>	Option	Current value	Suggested by Shinken Administrator (through host config)	clientalivecountmax	3	2	clientaliveinterval	0	60	maxauthtries	6	1	passwordauthentication	yes	no	permitemptypasswords	no	no	permitrootlogin	yes	no	permutuserenvironment	no	no							
Option	Current value	Suggested by Shinken Administrator (through host config)																																
clientalivecountmax	3	2																																
clientaliveinterval	0	60																																
maxauthtries	6	1																																
passwordauthentication	yes	no																																
permitemptypasswords	no	no																																
permitrootlogin	yes	no																																
permutuserenvironment	no	no																																

Métriques

Aucune métrique n'est renvoyée pour ce check

Les Erreurs

Erreurs spécifiques à ce check

MONITORED HOST - BAD STATE – Can't read sshd configuration: Permission denied.

L'utilisateur de supervision n'a pas accès aux fichiers de configuration sshd.

Statut	Nom de check	Résultat	Résultat Long
	Security SSH	MONITORED HOST - BAD STATE Can't read sshd configuration: Permission denied. Read the doc for more informations.	-

Résolution

Les commandes suivantes permettront au groupe de l'utilisateur choisi pour votre supervision Shinken d'avoir un accès (*en lecture seule*) aux fichiers de configuration sshd.

Sans cet accès, la sonde ne fonctionnera pas et vous renverra le statut **INCONNU**.

i **Remarque**

Cette série de commandes ne peut être effectuée qu'en ayant les droits root.

Donc en étant connecté au compte root ou en ayant fait la commande "su" au préalable.

Certains checks requièrent un accès spécifique à des fichiers.

- Pour ce faire, nous vous mettons à disposition une série de commandes.
 - Ces commandes permettront au groupe de l'utilisateur choisi pour votre supervision Shinken d'avoir un accès (*en lecture seule*) au fichier **/etc/ssh/sshd_config**, fichier comportant votre configuration SSH ainsi qu'au dossier **/tmp** (*en lecture, écriture et execution*).
- Sans cet accès, la sonde ne fonctionnera pas et vous renverra le statut **INCONNU**.

Commandes à exécuter :

Utilisation

```
sed -i -e "s/create 0600/create 0640/g" /etc/logrotate.conf
chmod 640 /etc/ssh/sshd_config
chown root:user-service-shinken /etc/ssh/sshd_config
```

1. La commande **sed -i -e "s/create 0600/create 0640/g" /etc/logrotate.conf** modifie les droits par défaut dans le fichier de configuration de **logrotate**.
2. La commande **chmod 640 /etc/ssh/sshd_config** applique immédiatement les droits nécessaires.
 - Le fichier de configuration SSH devient lisible par le groupe.
3. La commande **chown root:user-service-shinken /etc/ssh/sshd_config** modifie le groupe du fichier.
 - Le propriétaire reste **root**, mais le groupe est désormais **user-service-shinken**. Cela permet à l'utilisateur de supervision d'accéder au fichier en lecture seule.

MONITORED HOST - BAD STATE – Failed to load temporary ssh key. MONITORED HOST - BAD STATE – Permission denied when creation [...]

Le check n'a pas la permission d'écrire dans le dossier temporaire.

Statut	Nom de check	Résultat	Résultat Long
	Security SSH	MONITORED HOST - BAD STATE Failed to load temporary ssh key. Ensure user shinken has read write permissions on file : /tmp/shinken/linux_by_ssh-shinken/tmp_key_rsa	-

Statut	Nom de check	Résultat	Résultat Long
	Security SSH	MONITORED HOST - BAD STATE Permission denied when creating /tmp/shinken/linux_by_ssh-shinken. Please grant privilege or read the check documentation	-

Resolution



Remarque

Cette série de commandes ne peut être effectuée qu'en ayant les droits root.

Donc en étant connecté au compte root ou en ayant fait la commande "su" au préalable.

Utilisation


```
shinken_tmp_dirname="shinken"
mkdir --parents /tmp/$shinken_tmp_dirname
chown root:user-service-shinken /tmp/$shinken_tmp_dirname
chmod g+rw /tmp/$shinken_tmp_dirname
```

- La commande **mkdir --parents /tmp/\$shinken_tmp_dirname** crée un récursivement un répertoire.
 - Le répertoire créé est **/tmp/shinken**.
 - Si un autre dossier de stockage des fichiers temporaire doit être utilisé, modifiez la première ligne : **shinken_tmp_dirname="NouveauDossier"** ainsi que la variable **SHINKEN_TMP_DIRNAME** attaché au modèle d'hôte.
- La commande **chown root:user-service-shinken /tmp/shinken** modifie le groupe du dossier **/tmp/shinken**.
 - Cela garantit que des droits peuvent être appliqués au groupe shinken sur ce dossier.
- La commande **chmod g+rx /tmp/shinken** applique immédiatement les droits nécessaires au dossier **/tmp/shinken** pour le groupe **user-service-shinken**.
 - Les droits de lecture, d'écriture et d'exécution sont ajoutés au dossier. Cela permet aux sondes de créer et lire des fichiers dans le dossier **/tmp/shinken**.

Erreurs de connexion (communes à tous les checks)

UNKNOWN – Username/PublicKey combination invalid

La connexion a échoué, car la paire utilisateur / clef public n'est pas reconnu par l'hôte supervisée.

Statut	Nom de check	Résultat	Résultat Long
	Uptime SSH	UNKNOWN Unable to authenticate to the current session. Check the information you have provided : SSH_CONNECTOR >>> [Session(-18)] Username/PublicKey combination invalid <<<	-


Résolution :

Possibles raisons :

- L'utilisateur utilisé n'existe pas
- La paire utilisateur / clef public n'est pas autorisé pour se connecter sur la machine supervisée.


UNKNOWN – Unable to extract public key from private key file : Unable to open private key file

La clef privée configurée par la donnée SSH_KEY n'existe pas.

Statut	Nom de check	Résultat	Résultat Long
	Uptime SSH	UNKNOWN Unable to authenticate to the current session. Check the information you have provided : SSH_CONNECTOR >>> [Session(-16)] Unable to extract public key from private key file: Unable to open private key file <<<	-

UNKNOWN – Unable to extract public key from private key file : Wrong passphrase or invalid/unrecognized private key file format

Le mot de passe pour déchiffrer la clef privé n'est pas correct.


Statut	Nom de check	Résultat	Résultat Long
	Uptime by SSH	UNKNOWN Unable to authenticate to the current session. Check the information you have provided : SSH_CONNECTOR >>> [Session(-16)] Unable to extract public key from private key file: Wrong passphrase or invalid/unrecognized private key file format <<<	-

Résolution :

Vérifier la donnée SSH_KEY_PASSPHRASE.

UNKNOWN – Connection refused (os error 111)

La résolution DNS a échoué.


Statut	Nom de check	Résultat	Résultat Long
	Uptime SSH	UNKNOWN Unable to open a TCP stream. Check that hostname and port values are correct and that the machine is running : SSH_CONNECTOR >>> Connection refused (os error 111) <<<	-

Résolution :

Vérifier l'adresse ou le nom utilisé pour se connecter à l'hôte

UNKNOWN – Name or service not known

La résolution DNS a échoué.

Statut	Nom de check	Résultat	Résultat Long
	Uptime SSH	UNKNOWN Unable to open a TCP stream. Check that hostname and port values are correct and that the machine is running : SSH_CONNECTOR >>> failed to lookup address information: Name or service not known <<<	-

Résolution :

Vérifier l'adresse ou le nom utilisé pour se connecter à l'hôte