

Suppression des widgets - Édition visuelle - Météo

Sommaire

- [Concept](#)
- [Suppression de widgets](#)
 - [La liste des widgets](#)
 - [Les boutons d'actions](#)

Concept

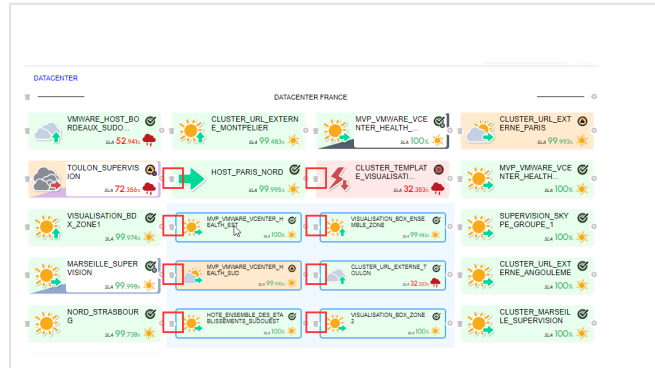
Pour supprimer, il faut au préalable sélectionner le/les widgets (voir la page [Mode sélection des widgets - Édition visuelle - Météo](#)).

Il existe deux moyens pour supprimer les widgets :

- En cliquant sur l'icône "poubelle" d'un widget,
- ou avec la touche 'SUPPR'.

i Appuyer sur l'icône "poubelle" d'un widget non sélectionné le sélectionnera et le rajoutera dans la liste des éléments à supprimer.

i Le widget titre n'a pas d'icône "poubelle", car il ne peut pas être supprimé.

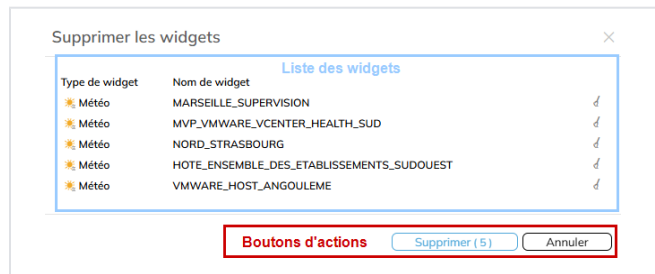


Suppression de widgets

Une fois les widgets à supprimer sélectionnés, un clic sur l'icône "poubelle" d'un widget ou l'appui sur la touche **SUPPR** ouvre la fenêtre de suppression.

La fenêtre de suppression est composée de deux parties :

- La liste des widgets à supprimer.
- Les boutons d'actions.



La liste des widgets

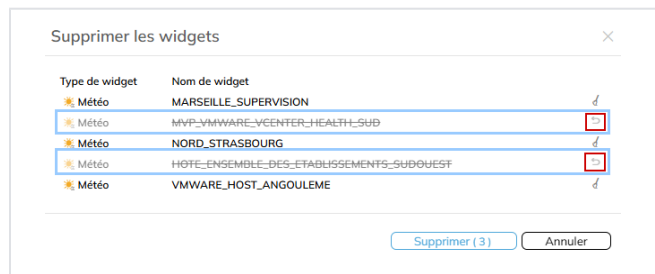
La liste des widgets est composée de trois éléments :

- Le type de widget,
- Le nom du widget,
- Un bouton pour enlever le widget de la liste des suppressions.

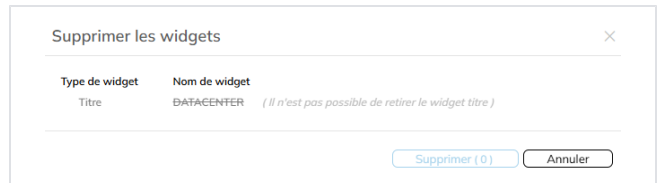
Le bouton en forme de balai permet de retirer un widget de la liste des suppressions.

Les widgets retirés de la liste sont barrés dans la liste (*cadre bleu dans l'exemple ci-contre*) et un bouton permet de les réintégrer dans la liste de suppression (*cadre rouge dans l'exemple ci-contre*).

i Lorsque la souris survole un widget de la liste, la grille en arrière-plan fait clignoter le widget tout en faisant défiler la page pour le rendre visible.



Le widget Titre ne peut pas être supprimé, s'il est présent dans la sélection des widgets à supprimer un message apparaîtra dans la fenêtre de suppression indiquant que sa suppression n'est pas possible.



Les boutons d'actions

La fenêtre de suppression contient deux boutons d'action :

- Le bouton 'SUPPRIMER' pour appliquer la suppression.
 - (raccourci clavier : 'ENTRÉE')
- Le bouton "ANNULER" qui ferme la fenêtre de suppression sans appliquer la suppression.
 - (raccourci clavier : 'ECHAP')



i Le bouton 'SUPPRIMER' affiche le nombre de widgets qui vont être supprimés.