

# Onglet Checks

## Sommaire

Description  
Utilisation

En haut de page, on peut voir  
Les lignes d'éléments  
Afficher les détails d'un check  
Afficher les informations d'une prise en compte

## Description

Cet onglet regroupe tous les checks attachés à un hôte.

Actions	Contexte	Statut	Nom de check	Résultat	Dernière vérifica.
6		✓	Broker - broker-spare-Weather - module Visualisation UI - Service Weather - Running Well	SPARE [OK] I am the SPARE of the master daemon → broker-master	il y a 50 secondes 2025-04-10 08:52:12
		✓	Broker - broker-spare - Performance API Connection	SPARE [OK] I am the SPARE of the master daemon → broker-master	il y a 36 secondes 2025-04-10 08:52:26
		✓	Broker - broker-spare - Performance Modules Queues	SPARE [OK] I am the SPARE of the master daemon → broker-master	il y a 8 secondes 2025-04-10 08:52:54
		✓	Scheduler - scheduler-3 - Performance	SPARE [OK] This Scheduler is currently idle because it is configured as a Spare and its main daemon is running well. It will take over another Scheduler when a main Scheduler stops working	il y a 24 secondes 2025-04-10 08:52:38

## Utilisation

### En haut de page, on peut voir

- (1) Le nombre de checks après application des filtres.
- (2) Le nombre de lignes sélectionnées dans la liste.
- (3) Sur cette sélection, il est possible de réaliser des actions de masse ( voir la page [Zone d'entête - liste](#) ).

### Les lignes d'éléments

Fonctionne de la même manière que la liste ( voir la page [Vue - Les Listes \( Tous les éléments ou Problèmes sources \)](#) ).


- (4) Peut être triée ( voir la page [Zone de tri et réglage de la liste - liste](#) ).
- (5) Peut être filtrée ( voir la page [Zone de filtres avancés - liste](#) ).

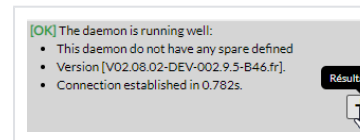
(6) Dans la colonne "Actions", des boutons sont disponibles pour chaque ligne, pour effectuer des actions sur le check en question uniquement ( voir la page [Zone d'entête - liste](#) ).




**Remarque** : Il y a un bouton "actions supplémentaires" qui permet d'accéder à d'autres fonctionnalités ( l'ouverture d'un check dans l'onglet Graphiques ou dans l'onglet historique /SLA et l'ouverture d'une URL externe associée au check. )

Des actions peuvent ne pas être disponibles si l'utilisateur n'en possède pas les droits.

Si un check possède un "Résultat long", il sera visualisable en cliquant sur le  dans la cellule "Résultat".



Cette action affichera sur une nouvelle ligne du tableau le résultat long.

Pour revenir à l'affichage court cliquer sur le .

Arbiter - arbiter-master - A [OK] Your arbiter is running well. il y a 5 secondes  
live 2025-04-11  
Version [fr]. 08:27:56  
Connection established in 0.004s.

Module info :

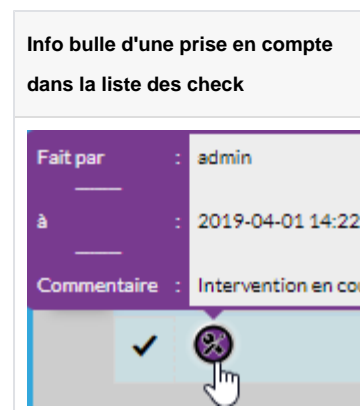
Name	Type	Status	Restart in the last 2h	Last restart date	Submodules
synchronizer-import	synchronizer-import	OK	0		-
architecture-export	architecture_export	OK	0		-


## Afficher les détails d'un check

- **Ctrl + Clic** ou **Command + Clic** ( *Mac OS* ) sur une ligne permet l'ouverture du détail du check. ( voir la page [Détail d'un check](#) )

## Afficher les informations d'une prise en compte

Pour afficher les informations d'une prise en compte, il faut à l'aide de la souris survoler le contexte pour afficher l'info bulle contenant le nom de l'auteur, le commentaire et la date.



 Noter que s'il y a un décalage horaire entre l'heure du navigateur et l'heure du serveur utilisé par le démon Broker, l'heure affichée sera en priorité celle du serveur. Un second affichage apparaîtra pour indiquer la correspondance avec l'heure locale ( *affichée en gris* ).

**Info bulle d'une prise en compte  
dans la liste des check avec un  
décalage horaire**

Fait par	:	admin
à	:	2020-07-02 16:50:38 (Local) 18:50:38
Commentaire	:	Intervention en cours