

Stats Kernel by SNMPv1v2 (pour le modèle linux-by-SNMPv1v2__advanced)


Sommaire


- Contexte
- Paramétrage
 - Données utilisées provenant des modèles
 - Données communes pour les checks des modèles
 - Les données communes pour certain checks
 - Données spécifiques pour ce check
 - Données DFE (Duplicate Foreach)
 - Données utilisées provenant du check
 - Données globales
 - Propriétés de l'hôte
- Résultat
 - Exemple
 - Interprétation des données
 - Statut
 - Résultat
 - Résultat Long
- Métriques
 - Définition
 - Exemple
- Erreurs et pré-requis
 - Erreurs de configuration de l'hôte à superviser (spécifique à ce check)
 - Permission denied
 - Erreurs de connexion (communes à tous les checks)
 - UNKNOWN – Session error: timeout
 - UNKNOWN – Failed to create SNMP session. Got error: failed to lookup address information: Name or service not known
 - UNKNOWN – Session error: Socket receive error: host unreachable
 - UNKNOWN – Session error: Socket receive error: connection refused
 - UNKNOWN – Session error: Unexpected report: authentication failure
 - UNKNOWN – Session error: Unexpected report: unknown user name
 - UNKNOWN – Session error: Unexpected report: unsupported security level.
 - Erreurs de configuration de l'hôte à superviser (communes à tous les checks)
 - MONITORED HOST - BAD STATE – No [...] data found. This might be due to :


Présentation

Avoir différents liens pour une même météo des services permet d'avoir une configuration différente pour chacun des liens.

- Le bouton "**Liens externes**" est présent dans le popup contenant les boutons d'actions de l'édition.
- Il permet de faire apparaître la pop-up listant :
 - tous les liens externes définis ;
 - ainsi que tous les paramètres de ces liens ;


 Pour plus d'informations sur comment définir des liens externes, veuillez vous référer à la page suivante : [Edition des liens externes - Edition - Météo](#)


 Unknown Attachment

 Unknown Attachment


Voir les différents liens définis

La pop-up liste tous les liens externes.

- Pour chaque lien, deux boutons sont disponibles :
 -  Unknown Attachment : Ce bouton permet de copier l'adresse du lien.


-  Unknown Attachment : Ce bouton permet d'ouvrir le lien dans un nouvel onglet.

- Le survol sur un lien affiche une bulle d'information dans laquelle est résumée toute la configuration active pour ce lien, ainsi que l'adresse qui va être utilisée.

 Une fois créée, l'URL d'un lien ne changera pas, même si la configuration de la page météo ou la configuration de la barre d'information d'un lien est modifiée.

Vous pourrez donc le communiquer pour qu'il soit intégré dans un autre site et changer son paramétrage sans risque.

Bulle d'information d'un lien externe

 Unknown Attachment

La bulle d'information des liens externes apparaît lorsque vous survolez un lien avec votre souris.

- Elle donne toutes les options de configuration concernant le lien externe.
- Les informations renseignées sont :
 - La nécessité ou non d'être connecté pour accéder au lien externe,
 - Le protocole utilisé sur ce lien (http ou https)
 - Le paramétrage de la barre d'information pour ce lien :
 - La position de la barre d'information,
 - La couleur du fond de la barre,
 - Les options d'affichage :
 - Affichage du Logo Shinken,
 - Affichage du décompte de rafraîchissement,
 - Affichage de l'heure de la dernière vérification,

- L'URL externe qui permettra d'accéder à cette météo de l'extérieur (*Utiliser le bouton  Unknown Attachment pour la copier dans le presse papier, si vous voulez la communiquer*).


Pour plus d'information sur les options affichées dans cette bulle d'information, référez-vous à la page [Edition des liens externes - Edition - Météo](#).

Problème d'accès

La météo est dans l'état "En Construction"

Lorsqu'une météo est en mode construction, vous pouvez préparer les liens externes nécessaires, mais ces derniers ne seront pas accessibles.

- Vous pourrez mettre disposition les URLs de ces liens, et/ou les intégrer aux pages comme vous le souhaitez, mais tant qu'ils seront pas actifs, ils meneront la page "HOUSTON".
- Dès l'instant où la page ne sera plus en mode construction, les liens seront totalement accessibles.
(voir la page [Les différents états d'une météo des services](#)).

 Unknown Attachment

La météo est supprimée.

Si une météo est supprimée, elle ne sera plus accessible et ceux, même si est encore dans la corbeille.

- Pour avoir accès de nouveau à une météo située dans la corbeille, elle devra être restaurer (voir la page [Liste des météos - Version administrateur](#)).

 Unknown Attachment

Exemples d'utilisation

Intégré dans un portail d'entreprise

Un lien externe peut par exemple être intégré dans un portail de l'entreprise à l'aide d'une iframe.

Avec la possibilité de configurer la barre d'information pour choisir, par exemple, d'afficher l'entête Shinken afin de remettre dans le contexte l'apport de l'information.

? Unknown Attachment

Tableau de bord Shinken

Un lien externe peut par exemple être utilisé dans un widget d'un tableau de bord de Shinken.

- Dans ce cas, nous pouvons choisir de ne pas afficher l'entête Shinken.

? Unknown Attachment