

Configurer un lien externe - Édition visuelle - Météo

Sommaire

- Concept
- Ouvrir la configuration
- Créer un nouveau lien externe
- Visualiser un lien externe
- Fonctionnement général
 - Regroupement par dossier des propriétés
 - Les différents types de propriété
 - Propriété de type texte
 - Propriété de type radio
 - Propriété combinant type radio et champ texte
 - Valeurs par défaut
 - Les liens externes en erreur
- Édition d'un lien externe
 - Configuration
 - Nom du lien
 - UUID du lien
 - Url
 - Authentification nécessaire
 - Protocole utilisé
 - Lien url
 - Partie externe
 - Barre d'info
 - Position
 - Couleur de fond
 - Afficher le logo
 - Afficher le chrono
 - Notifications
 - Son
 - Clignotement

Concept


Une interface d'édition est disponible pour permettre de créer et de configurer vos liens externes (*personnalisation, présence de la barre d'information, etc..*).

Dans cette page, se trouve une explication du comportement des différents types de propriété :

- Champ de type texte,
- Champ de type radio,
- etc ...

Ouvrir la configuration

En mode édition, cliquer sur le bouton



ouvre un formulaire.

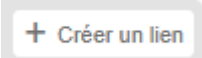
Qui contient :

- La liste des liens externes déjà existants. (*en rouge*) ;
- Une aide expliquant les différentes icônes et boutons présents. (*en bleu*) ;

L'aide sera remplacé par le formulaire d'édition d'un lien externe une fois ouvert.



Créer un nouveau lien externe

Le bouton  permet de créer un nouveau lien.

- Le formulaire basculera alors sur l'interface de configuration d'un nouveau lien, proposant les différentes options.
- Une fois le lien créé, il devient visible dans la liste disponible en haut du formulaire.

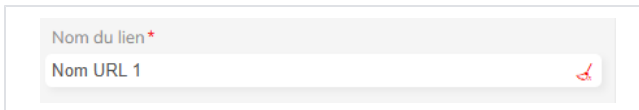


Visualiser un lien externe


Il est possible d'ouvrir un lien externe pour le visualiser en cliquant dessus dans la liste des liens.

- Le lien apparaît en mode visualisation pour permettre de voir rapidement la configuration.
- Il est possible de passer d'un lien à un autre en utilisant les flèches directionnel haut et bas.

- Le balai  permet d'effacer le contenu



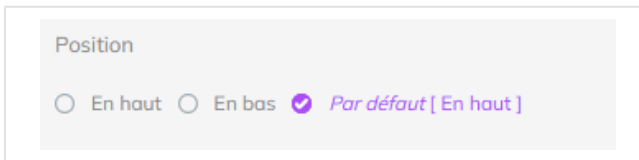
Nom du lien*

Nom URL 1 

Propriété de type radio

Permet de choisir une valeur parmi un nombre restreint de valeurs prédéfinies.

- Cliquer sur un bouton ou sur le texte pour modifier le choix.




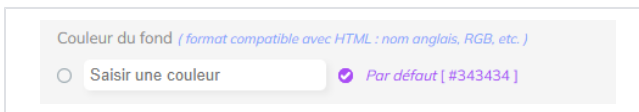
Position

En haut En bas Par défaut [En haut]

Propriété combinant type radio et champ texte

Permet de saisir une valeur au clavier ou de sélectionner la **valeur par défaut**.

- Si le champ texte reste vide, la propriété prend la **valeur par défaut**.
- Le balai  permet d'effacer le contenu du champ texte.




Couleur du fond (format compatible avec HTML : nom anglais, RGB, etc.)

Par défaut [#343434]

Valeurs par défaut

Les **valeurs par défaut** permettent de définir des comportements communs aux liens externes.

- Les **valeurs par défaut** sont affichées en violet et seront toujours sélectionnables grâce à un bouton radio. (voir la page [Éditer les valeurs par défaut - Lien Externe - Édition visuelle - Météo](#))

 Toutes les propriétés n'ont pas de **valeurs par défaut**.

Les liens externes en erreur

Les liens contenant une ou plusieurs erreurs sont indiqués grâce à une pilule rouge contenant un chiffre indiquant le nombre d'erreurs à corriger.

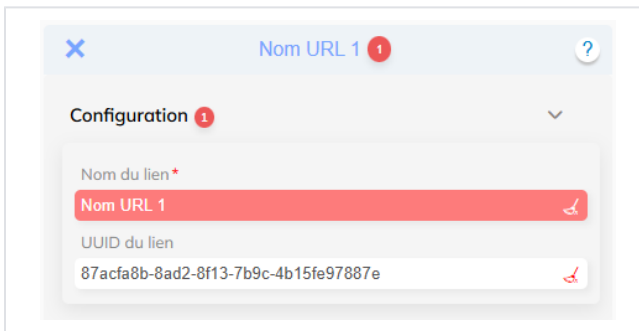
- En cliquant sur le lien, le l'interface de configuration indiquera les propriétés à corriger et son type d'erreur.



LIEN EXTERNE 3 + Créer un lien

   Nom URL 1 3


   Nom URL 2




Nom URL 1 1 ?

Configuration 1


Nom du lien*

Nom URL 1 

UUID du lien

87acfa8b-8ad2-8f13-7b9c-4b15fe97887e 

Édition d'un lien externe





Mon URL 1



Configuration

Nom du lien *

Mon URL 1



UUID du lien

13b67862-c81a-f097-0f9a-ef0ccb344214

URL

 <http://172.16.0.180:7767/service-weather/external/01e5cc5da3f94af7ac27e30d06a220ef/13b67862-c81a-f097-0f9a-ef0ccb344214>

Authentification nécessaire

 Oui  Non Par défaut [Oui]

Protocole utilisé

Protocole de l'interface de Visualisation  Https  Http Par défaut [Http]

Lien url (URL ou IP)

Saisir un lien Par défaut [172.16.0.180:7767]

Partie externe (lettres et chiffres)

Saisir un lien Par défaut [external]

Barre d'info

Position

En haut En bas Par défaut [En haut]

Couleur du fond (format compatible avec HTML : nom anglais, RGB, etc.)

Saisir une couleur Par défaut [#343434]

Afficher le logo

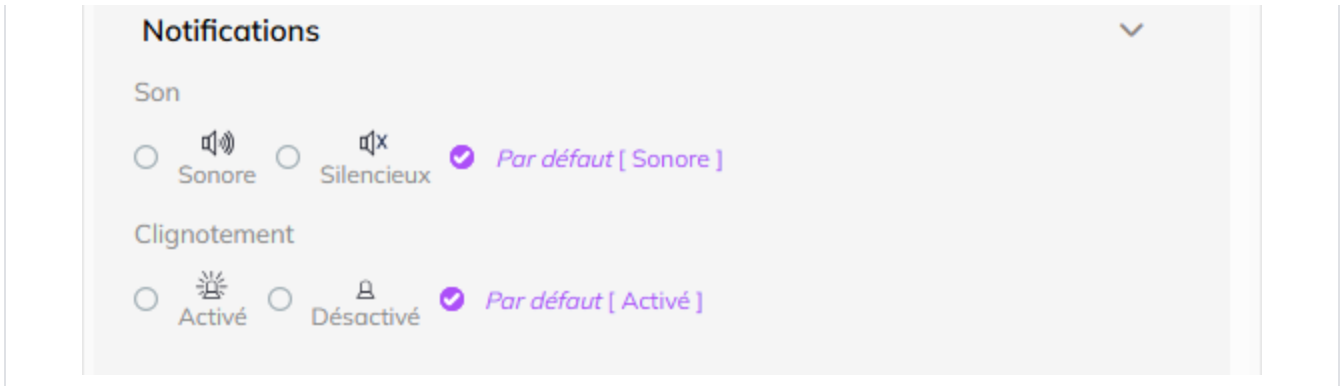
Affiché Caché Par défaut [Affiché]

Afficher le chrono

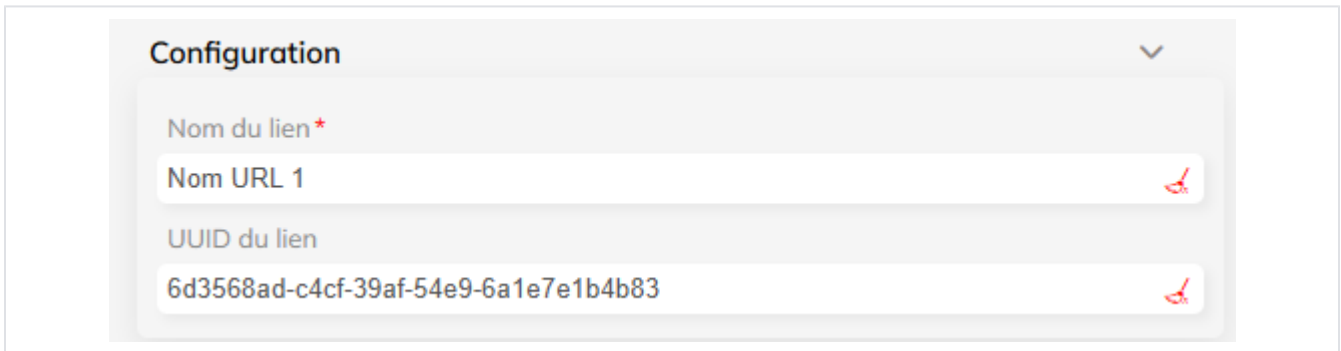
Affiché Caché Par défaut [Affiché]

Afficher l'heure

Affiché Caché Par défaut [Caché]



Configuration



Nom du lien

Permet de modifier le nom du lien.

- **Valeurs possibles :**
 - Un texte,
 - **Contraintes :**
 - Les caractères ' , < , > sont interdits.

Spécificité

- Clé dans le JSON = **link_name**
- doit être unique

UUID du lien

Permet de modifier l'UUID du lien.

- **Valeurs possibles :**
 - Un texte,
 - **Contraintes :**
 - Les caractères !, #, \$, %, ', (,), *, +, ,, /, :, ;, =, ?, @, [,], <, > sont interdits.

Spécificité

- Clé dans le JSON = **link_uuid**
- doit être unique

Url

URL ▼

🔗 <http://172.16.0.180:7767/service-weather/external/58b6b5d4d86f431dbc11712c2bf6859/6d3568ad-c4cf-39af-54e9-6a1e7e1b4b83>

Authentification nécessaire

Oui
 Non
 Par défaut [Oui]

Protocole utilisé

Protocole de l'interface de Visualisation
 Https
 Http
 Par défaut [Http]

Lien url *(URL ou IP)*

Par défaut [172.16.0.180:7767]

Partie externe *(lettres et chiffres)*

Par défaut [external]

Authentification nécessaire

Permet de modifier si le lien nécessite d'être authentifié ou non pour être vue.

- Valeurs possibles :
 - Oui,
 - Non,
 - *Par défaut.*

Spécificité

- Clé dans le JSON = **authentication_needed**
- La valeur par défaut est configurable dans l'onglet DÉFAUT (voir la page [Éditer les valeurs par défaut - Lien Externe - Édition visuelle - Météo](#)).

Protocole utilisé

Permet de modifier si le protocole utilisé.

- Valeurs possibles :
 - Protocole de l'interface de Visualisation,
 - Https,
 - Http,
 - *Par défaut.*

Spécificité

- Clé dans le JSON = **link_protocol**
- La valeur par défaut est configurable dans l'onglet DÉFAUT (voir la page [Éditer les valeurs par défaut - Lien Externe - Édition visuelle - Météo](#)).

Lien url

Permet de modifier la base de l'URL.

- Les vues étant exposées en externe et pouvant être partagées par les utilisateurs, il peut être nécessaire de cacher l'adresse des serveurs qui hébergent Shinken Enterprise.
- Valeurs possibles :
 - Un texte,
 - Contraintes :
 - Les caractères !, #, \$, %, &, ', (,), *, +, ,, /, :, =, ?, @, [,], <, >, , http, https sont interdits.

Spécificité

- Par défaut.

- Clé dans le JSON = **link_base_url**
- La valeur par défaut est configurable dans l'onglet DÉFAUT (voir la page [Éditer les valeurs par défaut - Lien Externe - Édition visuelle - Météo](#)).

Partie externe

Permet de modifier la partie externe de l'URL et de définir un nom spécifique (*de client par exemple*).

- Valeurs possibles :
 - Un texte,
 - Contraintes :
 - Les caractères !, #, \$, %, &, ' (,), *, +, ,, /, :, ;, =, ?, @, [,], <, >, , http, https sont interdits.
 - Par défaut.

Spécificité

- Clé dans le JSON = **link_external_part_url**
- La valeur par défaut est configurable dans l'onglet DÉFAUT (voir la page [Éditer les valeurs par défaut - Lien Externe - Édition visuelle - Météo](#)).

Barre d'info

Barre d'info ▼

Position

En haut En bas Par défaut [En haut]

Couleur du fond (format compatible avec HTML : nom anglais, RGB, etc.)

Saisir une couleur Par défaut [#343434]

Afficher le logo

Affiché Caché Par défaut [Affiché]

Afficher le chrono

Affiché Caché Par défaut [Affiché]

Afficher le temps

Affiché Caché Par défaut [Caché]

 Si tous les éléments sont en caché, la barre d'info entière sera cachée.

Position

Permet de choisir position de la barre d'info.

Valeurs possibles :

- En haut,
- En bas,
- Par défaut.

Spécificité

- Clé dans le JSON = **position**
- La valeur par défaut est configurable dans l'onglet DÉFAUT (voir la page [Éditer les valeurs par défaut - Lien Externe - Édition visuelle - Météo](#)).

Couleur de fond

Permet de changer la couleur du fond de de la barre d'info.

Valeurs possibles :

- Une couleur,
 - **Contraintes :**
 - doit respecter l'un des formats suivants :
 - format RGB (*ex : rgb(255, 255, 255)*),
 - format hexadécimal HTML (*ex : #000000*),
 - nom de couleur en anglais (*ex : red*).
 - Les caractères " , ; et ' sont interdits.
- **Par défaut.**

Afficher le logo

Permet de choisir si le logo est affiché ou non.

Valeurs possibles :

- Affiché,
- Caché,
- **Par défaut.**

Afficher le chrono

Permet de choisir si le chrono est affiché ou non.

Valeurs possibles :

- Affiché,
- Caché,
- **Par défaut.**

Notifications



Son

Permet de choisir si les notifications sonores sont activées ou non.

Valeurs possibles :

- Sonore,
- Silencieux,
- **Par défaut.**

Spécificité

- Clé dans le JSON = **background_color**
- La **valeur par défaut** est configurable dans l'onglet **DÉFAUT** (voir la page [Éditer les valeurs par défaut - Lien Externe - Édition visuelle - Météo](#)).

Spécificité

- Clé dans le JSON = **logo_displayed**
- La **valeur par défaut** est configurable dans l'onglet **DÉFAUT** (voir la page [Éditer les valeurs par défaut - Lien Externe - Édition visuelle - Météo](#)).

Spécificité

- Clé dans le JSON = **generation_time_displayed**
- La **valeur par défaut** est configurable dans l'onglet **DÉFAUT** (voir la page [Éditer les valeurs par défaut - Lien Externe - Édition visuelle - Météo](#)).

Spécificité

Clignotement

Permet de choisir si les notifications de clignotement sont activées ou non .

Valeurs possibles :

- Activé,
- Désactivé,
- Par défaut.

- Clé dans le JSON = **sound**
- La valeur par défaut est configurable dans l'onglet DÉFAUT (voir la page [Éditer les valeurs par défaut - Lien Externe - Édition visuelle - Météo](#)).

Spécificité

- Clé dans le JSON = **blink**
- La valeur par défaut est configurable dans l'onglet DÉFAUT (voir la page [Éditer les valeurs par défaut - Lien Externe - Édition visuelle - Météo](#)).