

Modèle shinken-broker

Sommaire

- Contexte
- Sommaire des checks
- Les données
 - Les données communes pour tous les checks
 - Provenant du modèle shinken
 - Provenant du modèle shinken-daemon
 - Provenant du modèle shinken-broker-db
 - Provenant du modèle shinken-broker
 - Les données spécifiques
 - Pour le check "Broker - DB - Connection"
 - Pour le check "Broker - DB - Last Flush Time"
 - Pour le check "Broker - DB - Connection"
 - Les données DFE (Duplicate Foreach)
- Comment appliquer un modèle d'hôte à un hôte
 - Application du modèle via l'interface de Configuration
 - Application du modèle via un collecteur d'import de fichiers au format .cfg

Éditer un widget titre

? Unknown Attachment

Zone du titre

? Unknown Attachment

Le label

Correspond au texte affiché sur le titre.

- Clé dans le JSON = **label**.
- Ce titre permet d'identifier cette météo dans l'interface de Visualisation (*favoris, gestion des vues, et lien externe*).

Spécificité

- Ce champ ne peut pas rester vide
- La taille maximale est de 300 caractères.

La couleur du texte

Permet de changer la couleur du label.

- Clé dans le JSON = **text_color**.
- Format accepté :
 - Un RGB (*rgb(255, 255, 255)*)
 - Un hexadécimal HTML (*#000000*)
 - Une couleur en anglais (*red*)
- **La couleur peut impacter la visibilité du titre.**

Spécificité



Valeur par défaut configurable dans la grille ou dans les fichiers de

configurations.



(voir la page [Concept et paramétrage des widgets - Edition - Météo](#)).

Exemple :

Couleur du texte en "red"	
Couleur du texte en "#000000"	
Couleur du texte en "rgb(155, 155, 255)"	

L'alignement du texte

Permet de choisir l'alignement du label.

Valeurs possibles :

- **milieu** (*alignement centré*);
 - **gauche** (*alignement à gauche*);
 - **droite** (*alignement à droite*);
-
- Clé dans le JSON = **text_align**.

Alignement du texte au milieu	
Alignement du texte à gauche	
Alignement du texte à droite	

Le pourcentage de zoom de la police

Permet de changer la taille de la police du label (*en pourcentage*).

- Clé dans le JSON = **font_zoom_percent** .

Spécificité

 La valeur est sélectionnée avec un bouton radio parmi les valeurs suivantes : droite, gauche, milieu, défaut.


 **Valeur par défaut** configurable dans la grille ou dans les fichiers de configurations.

(voir la page [Concept et paramétrage des widgets - Edition - Météo](#)).

Spécificité

 Les valeurs qui ne sont pas des nombres entiers positifs.

 Attention, des valeurs trop petites ou trop grandes seront illisibles pour le lecteur.

 **Valeur par défaut** configurable dans la grille ou dans les fichiers de configurations.

(voir la page [Concept et paramétrage des widgets - Edition - Météo](#)).

Pourcentage de zoom de la police à 80%	? Unknown Attachment
Pourcentage de zoom de la police à 100%	? Unknown Attachment
Pourcentage de zoom de la police à 120%	? Unknown Attachment