

Affichage de colonnes optionnelles

Sommaire

Concept

Colonnes optionnelles disponibles

- Pour les hôtes
- Pour les modèles d'hôte
- Pour les clusters
- Pour les modèles de cluster
- Pour les checks
- Pour les modèles de check
- Pour les utilisateurs
- Pour les modèles d'utilisateur

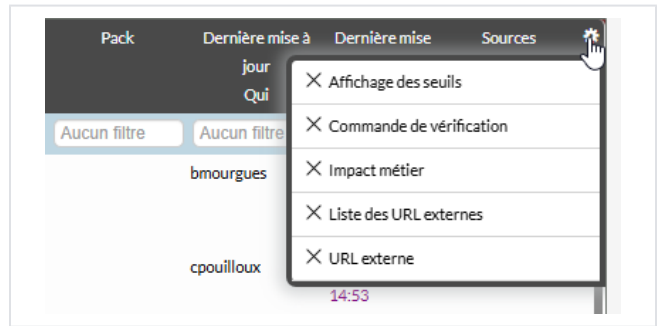
Utilisation

- Accès à la liste des colonnes optionnelles
- Ajouter et retirer des colonnes optionnelles

Concept

Certaines propriétés ne sont pas affichées par défaut dans les listes d'éléments de l'Interface de Configuration, afin de préserver la lisibilité.

Les colonnes optionnelles correspondent à des informations secondaires, souvent liées à des fonctionnalités optionnelles. Elles peuvent être ajoutées manuellement à la liste selon les besoins.



Colonnes optionnelles disponibles

Pour les hôtes

- Affichage des seuils
- Groupe d'hôtes
- Impact métier
- L'hôte est visible dans les vues sans authentification
- Liste des URL externes
- Nom d'affichage dans l'interface de Visualisation
- URL externe
- Vivant (commande de vérification)
- Les utilisateurs qui voient l'hôte
- Les groupes d'utilisateurs qui voient l'hôte
- Les utilisateurs à notifier
- Les groupes d'utilisateurs à notifier
- Les utilisateurs qui peuvent modifier la configuration de l'hôte
- Les groupes d'utilisateurs qui peuvent modifier la configuration de l'hôte

✕ Affichage des seuils
✕ Vivant (Commande de vérification)
✕ Groupe d'hôtes
✕ Impact métier
✕ L'hôte est visible dans les vues sans authentification
✕ Liste des URL externes
✕ Nom d'affichage pour l'interface de Visualisation
✕ URL externe
✕ Les utilisateurs qui voient l'hôte
✕ Les groupes d'utilisateurs qui voient l'hôte
✕ Les utilisateurs à notifier
✕ Les groupes d'utilisateurs à notifier
✕ Les utilisateurs qui peuvent modifier la configuration de l'hôte
✕ Les groupes d'utilisateurs qui peuvent modifier la configuration de l'hôte

Pour les modèles d'hôte

- Affichage des seuils
- Groupe d'hôtes
- Impact métier
- Liste des URL externes
- Modèle applicable par les administrateurs de SI ?
- URL externe
- Vivant (commande de vérification)
- Les utilisateurs qui voient l'hôte
- Les groupes d'utilisateurs qui voient l'hôte
- Les utilisateurs à notifier
- Les groupes d'utilisateurs à notifier
- Les utilisateurs qui peuvent modifier la configuration de l'hôte
- Les groupes d'utilisateurs qui peuvent modifier la configuration de l'hôte

<input type="checkbox"/> Affichage des seuils
<input type="checkbox"/> Vivant (Commande de vérification)
<input type="checkbox"/> Groupe d'hôtes
<input type="checkbox"/> Impact métier
<input type="checkbox"/> Liste des URL externes
<input type="checkbox"/> URL externe
<input type="checkbox"/> Modèle applicable par les administrateurs de SI ?
<input type="checkbox"/> Les utilisateurs qui voient l'hôte
<input type="checkbox"/> Les groupes d'utilisateurs qui voient l'hôte
<input type="checkbox"/> Les utilisateurs à notifier
<input type="checkbox"/> Les groupes d'utilisateurs à notifier
<input type="checkbox"/> Les utilisateurs qui peuvent modifier la configuration de l'hôte
<input type="checkbox"/> Les groupes d'utilisateurs qui peuvent modifier la configuration de l'hôte

Pour les clusters

- Affichage des seuils
- Impact métier
- Le cluster est visible dans les vues sans authentification
- Liste des URL externes
- Nom d'affichage dans l'interface de Visualisation
- URL externe
- Les utilisateurs qui voient l'hôte
- Les groupes d'utilisateurs qui voient l'hôte
- Les utilisateurs à notifier
- Les groupes d'utilisateurs à notifier
- Les utilisateurs qui peuvent modifier la configuration de l'hôte
- Les groupes d'utilisateurs qui peuvent modifier la configuration de l'hôte

✕ Affichage des seuils
✕ Impact métier
✕ Le cluster est visible dans les vues sans authentification
✕ Liste des URL externes
✕ Nom d'affichage pour l'interface de Visualisation
✕ URL externe
✕ Les utilisateurs qui voient le cluster
✕ Les groupes d'utilisateurs qui voient le cluster
✕ Les utilisateurs à notifier
✕ Les groupes d'utilisateurs à notifier
✕ Les utilisateurs qui peuvent modifier la configuration du cluster
✕ Les groupes d'utilisateurs qui peuvent modifier la configuration du cluster

Pour les modèles de cluster

- Affichage des seuils
- Impact métier
- Liste des URL externes
- Modèle applicable par les administrateurs SI ?
- URL externe
- Les utilisateurs qui voient l'hôte
- Les groupes d'utilisateurs qui voient l'hôte
- Les utilisateurs à notifier
- Les groupes d'utilisateurs à notifier
- Les utilisateurs qui peuvent modifier la configuration de l'hôte
- Les groupes d'utilisateurs qui peuvent modifier la configuration de l'hôte

- ✗ Affichage des seuils
- ✗ Impact métier
- ✗ Liste des URL externes
- ✗ URL externe
- ✗ Les utilisateurs qui voient le cluster
- ✗ Les groupes d'utilisateurs qui voient le cluster
- ✗ Les utilisateurs à notifier
- ✗ Les groupes d'utilisateurs à notifier
- ✗ Les utilisateurs qui peuvent modifier la configuration du cluster
- ✗ Les groupes d'utilisateurs qui peuvent modifier la configuration du cluster
- ✗ Modèle applicable par les administrateurs de SI ?

Pour les checks

- Affichage des seuils
- Commande de vérification
- Impact métier
- Liste des URL externes
- URL externe

- ✗ Affichage des seuils
- ✗ Commande de vérification
- ✗ Impact métier
- ✗ Liste des URL externes
- ✗ URL externe

Pour les modèles de check

- Affichage des seuils
- Commande de vérification
- Impact métier
- Liste des URL externes
- URL externe

- ✗ Affichage des seuils
- ✗ Commande de vérification
- ✗ Impact métier
- ✗ Liste des URL externes
- ✗ URL externe

Pour les utilisateurs

- Droit sur les météos des autres utilisateurs
- Droits sur les météos dont l'utilisateur est propriétaire
- Maximum de météos dont l'utilisateur peut être propriétaire (créer, changer de propriétaire, etc.)
- Peut configurer des clusters
- Peut modifier le contenu de l'affichage des seuils (Hôtes, Cluster, Checks et Modèles)
- Peut rendre visible un élément (cluster ou hôte) sur une vue sans authentification

✗ Droits sur les météos des autres utilisateurs
✗ Droits sur les météos dont l'utilisateur est propriétaire
✗ Maximum de météos dont l'utilisateur peut être propriétaire (Créer, changer de propriétaire, ...)
✗ Peut configurer des clusters
✗ Peut modifier le contenu de l'affichage des seuils (Hôtes, Cluster, Checks et Modèles)
✗ Peut rendre visible un élément (cluster ou hôte) sur une vue sans authentification

Pour les modèles d'utilisateur

- Droit sur les météos des autres utilisateurs
- Droits sur les météos dont l'utilisateur est propriétaire
- Maximum de météos dont l'utilisateur peut être propriétaire (créer, changer de propriétaire, etc.)
- Modèle applicable par les administrateurs de SI ?
- Peut configurer des clusters
- Peut modifier le contenu de l'affichage des seuils (Hôtes, Cluster, Checks et Modèles)
- Peut rendre visible un élément (cluster ou hôte) sur une vue sans authentification

✗ Droits sur les météos des autres utilisateurs
✗ Droits sur les météos dont l'utilisateur est propriétaire
✗ Maximum de météos dont l'utilisateur peut être propriétaire (Créer, changer de propriétaire, ...)
✗ Modèle applicable par les administrateurs de SI ?
✗ Peut configurer des clusters
✗ Peut modifier le contenu de l'affichage des seuils (Hôtes, cluster, checks et modèles)
✗ Peut rendre visible un élément (cluster ou hôte) sur une vue sans authentification

Utilisation

Accès à la liste des colonnes optionnelles



Pour afficher la fenêtre de sélection, un bouton "engrenage" est disponible à droite des colonnes de la liste.



Certains types de liste n'ont pas de propriétés optionnelles, le bouton ne sera pas affiché.


Actif	Problème	Statut dans la zone de travail	Nom	Description	Adresse	Royaume	Tag de Poller	Modèles d'hôte	Pack	Commentaire	Dernière mise à jour Qui	Dernière mise à jour Quand	Sources
<input type="checkbox"/>	Activé	Validé	SUDOUEST_HOTE_BORD_EAUX	Sup de sup - Bordeaux metropole		sud-ouest	sud-ouest-bdx	shinken-full	Bordeaux		R.Dubois	12/10/2025 11:24	Bordeaux
<input type="checkbox"/>	Activé	Validé	SUDOUEST_VISUALIZER_BORDEAUX	Visu - Bordeaux metropole		sud-ouest	sud-ouest-bdx	shinken-broker shinken-full shinken-graphite	Bordeaux		R.Dubois	12/10/2025 11:27	Bordeaux
<input type="checkbox"/>	Activé	Validé	SUDOUEST_DATA_BORD_EAUX	Data - Bordeaux metropole		sud-ouest	sud-ouest-bdx	linux mongodb mysql	Bordeaux		R.Dubois	08/10/2025 11:56	Bordeaux
<input type="checkbox"/>	Activé	Validé	SUDEST_HOTE_LYON	Sup de sup - Lyon		sud-est	sud-est-lyon	shinken-full	Lyon		R.Dubois	26/7/2025 15:56	Lyon

Ajouter et retirer des colonnes optionnelles


Cliquer sur le nom de la colonne permet de l'ajouter ou de la retirer de la liste. Une croix ou une coche indique si la colonne va être ajoutée ou retirée.

- **croix** : La croix signale que la colonne est "cachée". Cliquer ajoutera la colonne.
- **coche** : La coche signale que la colonne est "affichée". Cliquer retirera la colonne.

Ajouter

- Affichage des seuils
- Groupe d'hôtes
- Impact métier
- L'hôte est visible dans les vues sans authentification
- Liste des URL externes
- Nom d'affichage pour l'interface de Visualisation
- URL externe 
- Vivant (Commande de vérification)
- Les utilisateurs qui voient l'hôte
- Les groupes d'utilisateurs qui voient l'hôte
- Les utilisateurs à notifier
- Les groupes d'utilisateurs à notifier
- Les utilisateurs qui peuvent modifier la configuration de l'hôte
- Les groupes d'utilisateurs qui peuvent modifier la configuration de l'hôte

Retirer

- Affichage des seuils
- Groupe d'hôtes
- Impact métier
- L'hôte est visible dans les vues sans authentification
- Liste des URL externes
- Nom d'affichage pour l'interface de Visualisation
- URL externe 
- Vivant (Commande de vérification)
- Les utilisateurs qui voient l'hôte
- Les groupes d'utilisateurs qui voient l'hôte
- Les utilisateurs à notifier
- Les groupes d'utilisateurs à notifier
- Les utilisateurs qui peuvent modifier la configuration de l'hôte
- Les groupes d'utilisateurs qui peuvent modifier la configuration de l'hôte

Lorsqu'une colonne optionnelle est "ajoutée", l'entête de cette nouvelle est grisé pour signaler qu'il s'agit d'une colonne optionnelle.

Actif	Problème	Statut dans la zone de travail	Nom	Description	Adresse	Royaume	Tag de Poller	Modèles d'hôte	Pack	Commentaire	URL externe	Dernière mise à jour Qui	Dernière mise à jour Quand	Sources
<input type="checkbox"/>	Activé	Validé	SUDOUEST_HOTE_BORDEAUX	Sup de sup - Bordeaux metropole		sud-ouest	sud-ouest-bdx	shinken-full	Bordeaux		http://bdx-monitor.com	R.Dubois	12/10/2025 11:24	Bordeaux
<input type="checkbox"/>	Activé	Validé	SUDOUEST_VISUALIZER_BORDEAUX	Visu - Bordeaux metropole		sud-ouest	sud-ouest-bdx	shinken-broker shinken-full shinken-graphite	Bordeaux		http://bdx-view-monitor.com	R.Dubois	12/10/2025 11:27	Bordeaux
<input type="checkbox"/>	Activé	Validé	SUDOUEST_DATA_BORDEAUX	Data - Bordeaux metropole		sud-ouest	sud-ouest-bdx	linux mongodb mysql	Bordeaux		http://bdx-data-monitor.com /	R.Dubois	08/10/2025 11:56	Bordeaux

Colonne optionnelle



Il est possible :

- d'afficher plusieurs colonnes optionnelles à la fois.
- de filtrer sur les colonnes optionnelles (voir la page [Filtres et actions de masse sur l'interface de configuration](#))