

Liste des météos - Version administrateur de météos

Sommaire

- Concept
- Explication
 - Explications du contenu des colonnes
 - Favoris
 - Le nom
 - Problèmes
 - Le propriétaire
 - Précédent propriétaire
 - Créateur
 - Liens externes
 - Notifications
 - Statut
 - Filtre et trie du contenu des colonnes
- Les actions utilisateurs
 - Droits pour les utilisateurs
 - Exemple
 - Copier une météo
 - Changer de propriétaire
 - Supprimer une météo
 - Appliquer ou annuler les changements
 - Appliquer les changements
 - Sauvegarde des modifications
 - Sauvegarde réussie
 - Sauvegarde réussie avec des avertissements
 - Sauvegarde échouée
 - Annuler les changements
 - Annuler un changement
 - Annuler tous les changements
- Les météos supprimées
 - Restaurer
 - Supprimer définitivement
 - Copier une météo supprimée

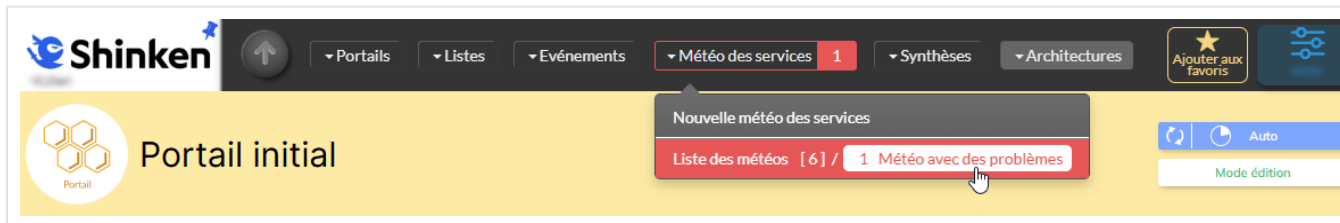
Concept

Les **administrateurs Shinken** et les **utilisateurs possédant les droits** ont accès à des fonctions et interfaces supplémentaires permettant de gérer les météos des services.

Explication

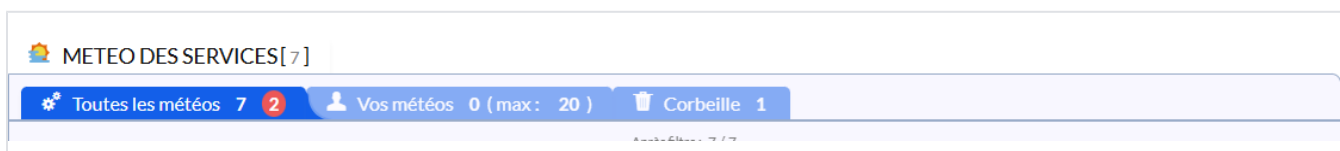
Pour accéder aux différentes interfaces, aller sur la barre de navigation et cliquer sur "Liste des météos".

Si une ou plusieurs météos des services ont des **problèmes**, alors pour les **administrateurs Shinken** le **nombre de météos** demandant une attention sera directement affiché sur le **bouton**.



Il y a 3 onglets

- "Toutes les météos" permettant de gérer les météos
- "Vos météos" permettant de gérer les météos de l'utilisateur actuel
- "Corbeille" pour la gestion des météos supprimées.



Explications du contenu des colonnes

Favoris

Indique le **nombre** de favoris menant à la vue.

- Permet d'avoir une vision sur le niveau de partage de la météo (1).
- Si la colonne est vide, cela signifie que la météo n'est pas partagée (2).

Favoris	Le nom	Problèmes: 2	Le propriétaire
2	Bordeaux-Datacenter	🕒	R.Dubois [Admin] Changer
	France	🕒	N.Chevet [Admin] Changer
5	Grand Sud Ouest	🕒	C.Moreau Changer
3	Marseille	🕒	C.Moreau Changer
1	Nouvelle météo des services	🕒	R.Dubois [Admin] Changer
	Toulouse-Datacenter	🕒	R.Dubois [Admin] Changer
	Toulouse-Datacenter (Copie)	🕒	R.Dubois [Admin] Changer

Le nom

Le nom de la météo correspond au titre de la météo.

- Ce nom est important quand il permet également d'identifier la météo dans les favoris.
- Un bouton est disponible sur cette cellule afin de voir l'historique de la météo (🕒).
(voir la page [L'historique des modifications](#))

Date	Utilisateur	Action
2023-12-12 16:55:43	R.Dubois [Admin]	Suppression de lien externe "external_display".
2023-12-12 16:46:03	R.Dubois [Admin]	Restauration.
2023-12-12 16:45:47	R.Dubois [Admin]	Suppression. Favori(s) supprimé(s).
2023-12-12 13:32:34	C.Moreau	Ajout du lien externe "external_display".
2023-12-12 13:32:34	C.Moreau	Sauvegarde.
2023-12-12 13:01:12	C.Moreau	1 widget supprimé.

Problèmes

La colonne "Problèmes" signale la ou les météos contenant des **erreurs** ou des **avertissements** dans leur configuration avec un compteur du total de celles-ci sur l'entête de la colonne.

Un label "**PROBLÈME(S)**" et la couleur de fond des lignes des météos en erreurs seront affichés en rouge, ceci permettant de les identifier rapidement.

En survolant le label "**PROBLÈME(S)**" d'une météo, le nombre d'erreurs et d'avertissements pour cette météo sera affiché.

Favoris	Le nom	Problèmes: 2	Le propriétaire
2	Bordeaux-Datacenter	🕒	R.Dubois [Admin]
	France	🕒	N.Chevet [Admin]
5	Grand Sud Ouest	🕒	C.Moreau
3	Marseille	🕒	C.Moreau
1	Nouvelle météo des services	🕒	R.Dubois [Admin]
	Toulouse-Datacenter	🕒	R.Dubois [Admin]
	Toulouse-Datacenter (Copie)	🕒	R.Dubois [Admin]

Erreur(s) 2
Avertissement(s) 1
PROBLÈME(S)

Le propriétaire

Le propriétaire permet d'identifier la personne en charge de cette météo.

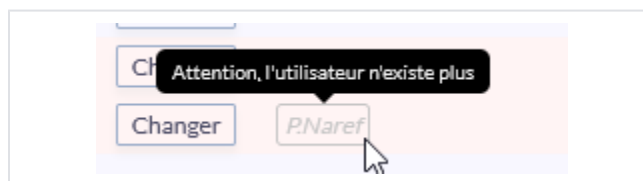
Précédent propriétaire

Cette colonne indique quel était le **propriétaire précédent**.

- Lorsqu'il y a un changement de propriétaire, le propriétaire actuel sera affecté dans cette colonne (voir le chapitre [Changer de propriétaire](#)).

Créateur

Cette colonne affiche le **nom du créateur** de la vue.





Liens externes

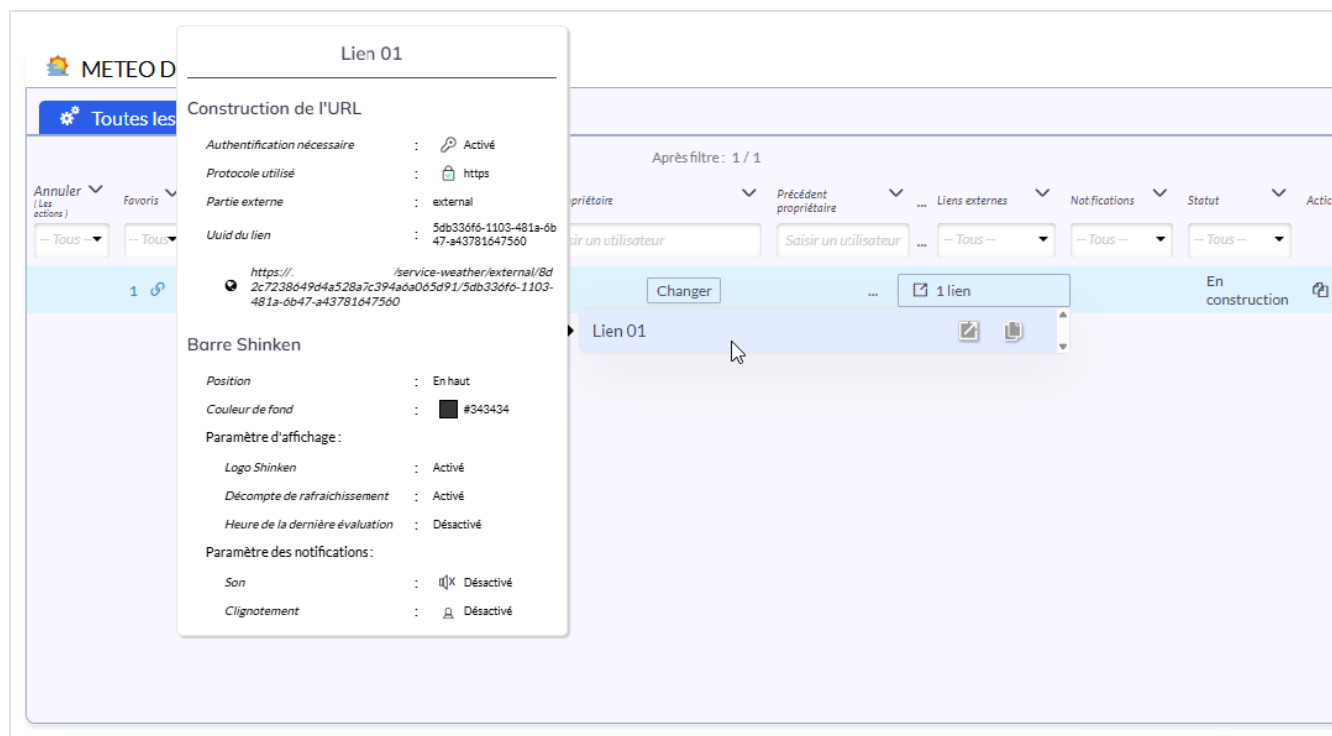
Les liens externes sont des chemins d'accès à la météo pour une vision hors de shinken (voir la page [Voir les liens externes - Météo](#)).

La cellule donne le nombre de liens disponible et le détail (*au survol*).

De plus, deux boutons sont disponibles :

-  : Copier l'adresse du lien.
-  : Ouvrir le lien dans un nouvel onglet.

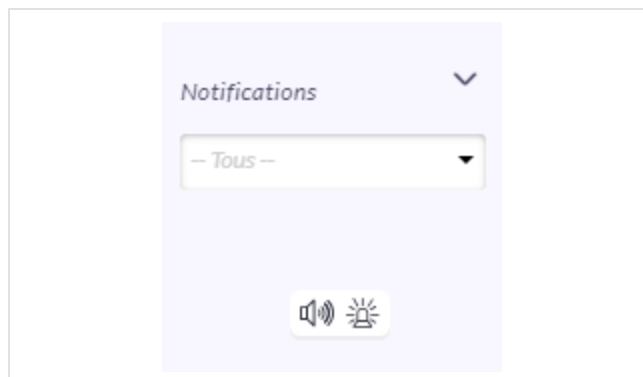
Si la colonne est vide, cela signifie qu'aucun lien externe n'a été configuré pour cette météo.



Notifications

Les notifications de changements sont des indicateurs (visuels ou sonores) de changement sur la page en cours de visualisation. (voir la page [Zone d'entête - Météo](#))

- La cellule donne l'information du type de notification disponible pour la météo.
- Si la colonne est vide, cela signifie qu'aucune notification n'a été configuré pour cette météo.



Statut

La colonne "Statut" indique l'état de chaque météo (voir la page [Les différents états d'une météo des services](#)).

Filtre et trie du contenu des colonnes

Les fonctionnalités suivantes sont identiques à la version simple de la liste des météos (voir la page [Liste des météos - Version simple](#))


- Triier une ou plusieurs colonnes,
- Filtrer selon une ou plusieurs colonnes,
- Accéder à une météo,
- Consulter les propriétés d'une météo (favoris, nom, propriétaire, liens externes, notifications).


Les actions utilisateurs

La liste des météos pour les administrateurs de météos possèdent plusieurs boutons qui permettent de gérer les différentes météos affichées.

Il existe certaine différence entre les administrateurs Shinken et les utilisateurs qui possèdent des droits pour gérer les météos, les voici :

- Pour les administrateurs Shinken :
 - La liste affiche toutes les météos qui sont présentes dans Shinken.
 - La corbeille affiche toutes les météos supprimées.
 - Tous les boutons d'actions sont activés (sauf le bouton de copie si la limite de météos est atteinte).
- Pour les utilisateurs ayant le droit de gérer des météos :
 - La liste affiche uniquement les météos pour lesquelles l'utilisateur possède un favori.
 - La corbeille affiche exclusivement les météos pour lesquelles l'utilisateur possédaient un favori avant la suppression.
 - Les boutons d'actions sont activés en fonction des droits accordée à l'utilisateur.

 Pour tous les boutons d'actions présents, une infobulle indique la fonction de ce bouton.

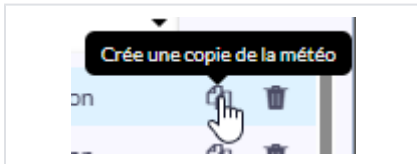
 Toutes les actions faites dans ce chapitre ne seront prises en compte par Shinken que quand elles auront été appliquées et donc sauvegardées via la zone action (voir le chapitre [Appliquer les changements](#)).

Droits pour les utilisateurs

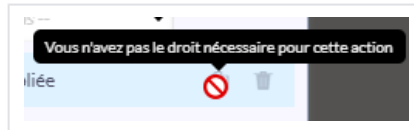
Pour les utilisateurs qui ne sont pas administrateurs Shinken les boutons d'action peuvent être désactivé en fonction des droits qui leur ont été accordés dans l'interface de configuration (voir la page [Autorisations](#)).

Exemple

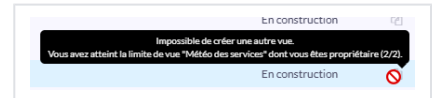
Avec le droit :



Sans le droit :



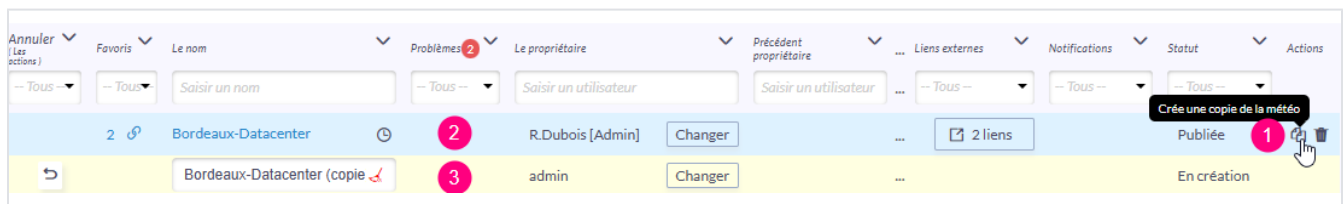
Limite atteinte :



Copier une météo

Copier une météo permet de créer une nouvelle en cliquant sur l'icône (1), à partir d'une météo déjà existante (2).

- Une nouvelle météo apparaîtra en dessous de l'existante avec le même nom suffixé de "(copie)" (3).
- Elle sera dans le statut "En création" (voir la page [Les différents états d'une météo des services](#)).



Changer de propriétaire

Il est possible de **changer** l'utilisateur qui est **propriétaire** de la vue avec le bouton "**Changer**".

- En cliquant sur ce bouton, un pop-up apparaîtra avec la liste des utilisateurs qui :
 - Son administrateur Shinken
 - ou qui ont le droit de gérer ou modifier leurs propres météo

Annuler (Les actions)	Favoris	Le nom	Problèmes 2	Le propriétaire	Précédent propriétaire	Liens externes	Notifications	Statut	Actions
-- Tous --	-- Tous --	Saisir un nom	-- Tous --	Saisir un utilisateur	Saisir un utilisateur	-- Tous --	-- Tous --	-- Tous --	
2	🔖	Bordeaux-Datacenter	🕒	R.Dubois [Admin]	Changer	...	🔗 2 liens	Publiée	🗑️
		France	🕒	N.Chevet [Admin]	Changer	...		Publiée	🗑️
5	🔖	Grand Sud Ouest	🕒	C.Moreau	Changer	...		Publiée	🗑️

- Cette liste est filtrable en saisissant un texte dans le champ de texte, puis en sélectionnant un utilisateur en cliquant dessus.

Annuler (Les actions)	Favoris	Le nom	Problèmes 2	Le propriétaire	Précédent propriétaire	Liens externes	Notifications	Statut	Actions
-- Tous --	-- Tous --	Saisir un nom	-- Tous --	Saisir un utilisateur	Saisir un utilisateur	-- Tous --	-- Tous --	-- Tous --	
2	🔖	Bordeaux-Datacenter	🕒	R.Dubois [Admin]	Changer	...	🔗 2 liens	Publiée	🗑️
		France	🕒	N.Chevet [Admin]	Changer	...		Publiée	🗑️
5	🔖	Grand Sud Ouest	🕒	C.Moreau	Changer	...		Publiée	🗑️
3	🔖	Marseille	🕒	R.Dubois [Admin]	Changer	...	🔗 3 liens	Publiée	🗑️
1	🔖	Nouveau	🕒	R.Dubois [Admin]	Changer	...		En construction	🗑️
		Toulouse	🕒	R.Dubois [Admin]	Changer	...		Publiée	🗑️
		Toulouse-Datacenter (Copie)	🕒	R.Dubois [Admin]	Changer	PNarer	...	En construction	🗑️

- Une fois modifiée, la valeur dans la cellule sera affichée en **vert**.
La colonne "**Précédent propriétaire**" va aussi voir sa valeur changer, et sera donc aussi affichée en **vert**.

Annuler (Les actions)	Favoris	Le nom	Problèmes 2	Le propriétaire	Précédent propriétaire	Liens externes	Notifications	Statut	Actions
-- Tous --	-- Tous --	Saisir un nom	-- Tous --	Saisir un utilisateur	Saisir un utilisateur	-- Tous --	-- Tous --	-- Tous --	
1	🔖	New services weather	🕒	R.Dubois [Admin]	Change	C.Moreau	...	Draft	🗑️

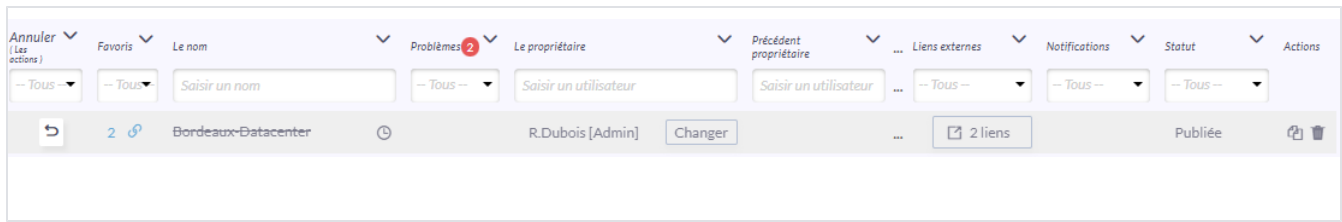
Supprimer une météo

Cliquer sur l'**icône poubelle** 🗑️

Annuler (Les actions)	Favoris	Le nom	Problèmes 2	Le propriétaire	Précédent propriétaire	Liens externes	Notifications	Statut	Actions
-- Tous --	-- Tous --	Saisir un nom	-- Tous --	Saisir un utilisateur	Saisir un utilisateur	-- Tous --	-- Tous --	-- Tous --	
2	🔖	Bordeaux-Datacenter	🕒	R.Dubois [Admin]	Changer	...	🔗 2 liens	Publiée	🗑️
		France	🕒	N.Chevet [Admin]	Changer	...		Publiée	🗑️

La ligne de la météo

- devient **grisée**,
- son titre devient **barré**.



Appliquer ou annuler les changements

La zone d'actions permet :

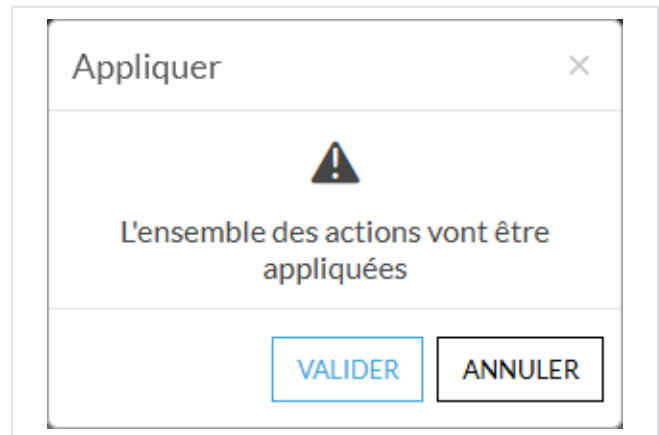
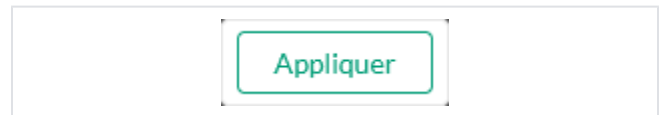
- d'**appliquer**
- ou d'**annuler** les actions faites sur la zone de la liste des météos.



Appliquer les changements

Le bouton "**Appliquer**" permet d'enregistrer les modifications effectuées sur la gestion des vues.

- Un pop-up de confirmation s'affichera pour confirmer l'application des modifications.



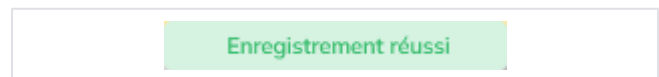
Sauvegarde des modifications

Une fois la confirmation de l'application des changements, une barre de progression va apparaître à côté des boutons d'actions pour afficher l'état d'avancement de la sauvegarde.



Sauvegarde réussie

Un affichage indique à côté des boutons d'actions que l'enregistrement a été effectué avec succès.



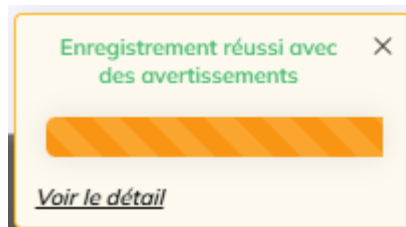
Sauvegarde réussie avec des avertissements

Il est possible que la sauvegarde réussisse, mais avec des avertissements dans le cas où :

- L'utilisateur n'a pas le droit nécessaire pour faire une action

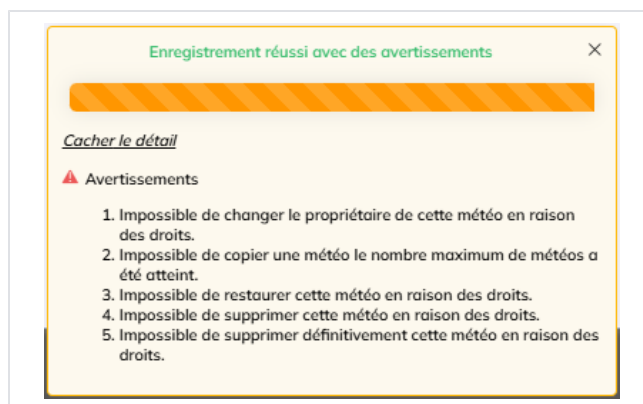


- La limite du nombre de météo qu'un utilisateur peut posséder est atteinte



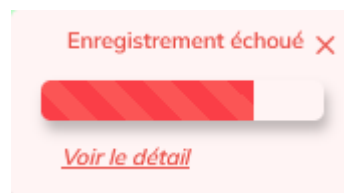
Il est possible d'obtenir plus d'informations sur la cause de l'échec en cliquant sur le bouton "Voir le détail".

Un message d'avertissements s'affichera pour chaque action qui n'a pas réussi en expliquant la raison.



Sauvegarde échouée

Dans le cas d'un échec de la sauvegarde, un affichage indique à l'utilisateur que la sauvegarde n'a pas abouti.




Il est possible d'obtenir plus d'informations sur la cause de l'échec en cliquant sur le bouton "Voir le détail".



Annuler les changements

Annuler un changement

Il est possible **d'annuler les modifications** faites sur une météo des services tant que les changements n'ont pas été validés par le bouton "Appliquer".

- cliquer sur le bouton  dans la colonne "Annuler (les actions)".

Il est possible d'annuler les actions suivantes :

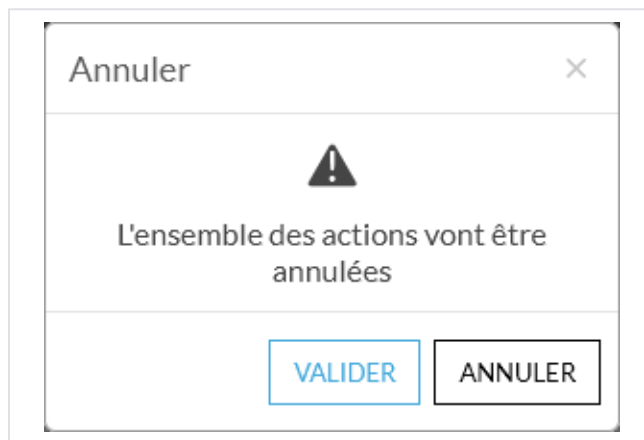
- La **création d'une copie** d'une météo.
- Le **changement de propriétaire** d'une météo des services.
- La **suppression d'une météo** des services.
- La **restauration d'une météo** des services (sous-onglet "Corbeille").
- La **suppression définitive d'une météo** des services (sous-onglet "Corbeille").

Annuler (Les actions)	Favoris	Le nom	Problèmes 2	Le propriétaire	Précédent propriétaire	Liens externes	Notifications	Statut	Actions
Annuler	-- Tous --	Saisir un nom	-- Tous --	Saisir un utilisateur	Saisir un utilisateur	-- Tous --	-- Tous --	-- Tous --	
		Bordeaux-Datacenter		R.Dubois [Admin]	Changer	2 liens		Publiée	
		France		N.Chevet [Admin]	Changer			Publiée	
	5	Grand Sud Ouest		C.Moreau	Changer			Publiée	
	3	Marseille		C.Moreau	Changer	R.Dubois [Admin]	3 liens	Publiée	
	1	Nouvelle météo des services		R.Dubois [Admin]	Changer			En construction	
		Toulouse-Datacenter		R.Dubois [Admin]	Changer			Publiée	
		Toulouse-Datacenter (Copie)		R.Dubois [Admin]	Changer	PNaref		En construction	

Annuler tous les changements

Le bouton "Annuler" permet d'annuler toutes les modifications effectuées dans cette liste.

- Un pop-up de confirmation s'affichera pour confirmer l'annulation des modifications.



Les météos supprimées

Le sous-onglet "Corbeille" permet de gérer les météos supprimées (voir la page [Les différents états d'une météo des services](#)).

i Les actions suivantes ne feront effet que lors d'une application des changements (voir le chapitre [Appliquer les changements](#))

Restaurer

Les boutons "Restaurer" permettent de remettre à disposition des météos qui avaient été supprimées.

Annuler (Les actions)	Le nom	Suppression Définitive	Le propriétaire	Le créateur	Liens externes	Notifications	Favoris	Actions
-- Tous --	Saisir un nom	Saisir une date	Saisir un utilisateur	Saisir un utilisateur	-- Tous --	-- Tous --	-- Tous --	
	Marseille (Ancien)	2024-10-11	C.Moreau	C.Moreau				Restaurer la météo

i **Rappel** : Les météos en état *Supprimée* seront, par défaut, effacées définitivement au bout de 30 jours (voir la page [Les différents états d'une météo des services](#)).

Supprimer définitivement

Les boutons "Supprimer définitivement" permet la suppression définitive des météos avant qu'elles ne disparaissent automatiquement.

Annuler (Les actions)	Le nom	Suppression Définitive	Le propriétaire	Le créateur	Liens externes	Notifications	Favoris	Actions
-- Tous --	Saisir un nom	Saisir une date	Saisir un utilisateur	Saisir un utilisateur	-- Tous --	-- Tous --	-- Tous --	
Marseille (Ancien)		2024-10-11	C.Moreau	C.Moreau				

Rappel : Les météo en état *Supprimée* seront, par défaut, effacées définitivement au bout de 30 jours (voir la page [Les différents états d'une météo des services](#)).

Copier une météo supprimée

Il est possible de **copier** une météo qui a été supprimé :

- Une nouvelle météo apparaîtra dans l'onglet "Toutes les météo" en première ligne.
- Elle sera dans le statut "En création" (voir la page [Les différents états d'une météo des services](#)).

Annuler (Les actions)	Le nom	Suppression Définitive	Le propriétaire	Le créateur	Liens externes	Notifications	Favoris	Actions
-- Tous --	Saisir un nom	Saisir une date	Saisir un utilisateur	Saisir un utilisateur	-- Tous --	-- Tous --	-- Tous --	
Marseille (Ancien)		2024-10-11	C.Moreau	C.Moreau				