

Les listes des éléments (Zone de travail et Staging)

Sommaire

- Concept
- Zone de titre
- Les actions de masse
- Compteurs des éléments
- Pagination
- Les entêtes de colonnes
- Les filtres
- Liste des éléments
 - Les colonnes communes
 - Les colonnes spécifiques
 - Les colonnes optionnelles

Concept

L'affichage des éléments en liste vous permet :

- de choisir un élément à sélectionner (*votre recherche sera affinée en faisant des filtres*) pour le consulter, le dupliquer, etc.,
- de comparer des éléments,
- de faire des actions de masse (*édition*).

Il existe différentes listes :

- une pour tous les éléments
- une pour chaque type d'éléments (*hôtes, checks, utilisateurs, etc..*)

Les colonnes varie en fonction des types d'éléments (*colonnes et colonnes optionnelles*).

The screenshot shows a web interface for 'Staging > Les éléments'. It features a header bar with a title, a toolbar with mass actions, a summary box with counts, and a pagination control. Below is a table with columns for Type, Actif, Problème, Statut dans la zone de travail, Classe, Nom, Pack, Dernière mise à jour Qui, Dernière mise à jour Quand, and Sources. Annotations with arrows point to various UI elements: 'Les actions de masse' points to the toolbar; 'Zone de titre' points to the header bar; 'Compteur des éléments' points to the summary box; 'Pagination' points to the pagination control; 'Les filtres' points to the filter dropdowns; 'Liste des éléments' points to the table rows; and 'Les entêtes' points to the table header row.

Type	Actif	Problème	Statut dans la zone de travail	Classe	Nom	Pack	Dernière mise à jour Qui	Dernière mise à jour Quand	Sources
<input type="checkbox"/>	Activé		Validé	Cluster	CLUSTER_SUDOUEST_BORDEAUX	Bordeaux	R.Dubois	13/10/2025 10:17	Bordeaux
<input type="checkbox"/>	Activé			Commande	check_host_alive	shinken-core	shinken-core	24/09/2025 15:36	shinken-core
<input type="checkbox"/>	Activé			Commande	check_disk_usage	shinken-core	shinken-core	24/09/2025 15:36	shinken-core
<input type="checkbox"/>	Activé		Validé	Hôte	SUDOUEST_HOTE_BORDEAUX	Bordeaux	P.Clavel	12/10/2025 11:24	Bordeaux
<input type="checkbox"/>	Activé		Validé	Hôte	SUDOUEST_VISUALIZER_BORDEAUX	Bordeaux	P.Clavel	12/10/2025 11:24	Bordeaux
<input type="checkbox"/>	Activé			Modèles d'hôte	BDX_host_template	Bordeaux	P.Clavel	12/10/2025 11:24	Bordeaux

Zone de titre

Staging > Les éléments

Action de Masse: [Menu] Exécuter / Exécuter avec un commentaire

Nb. d'éléments: 0 / 1684 Nouveau: 0 / 14 Différence: 0 / 5

Type	Actif	Problème	Statut dans la zone de travail	Classe	Nom	Pack	Dernière mise à jour	Dernière mise à jour	Sources
[Menu]	= "actif"	[Menu]	[Menu]	[Menu]	Aucun filtre	Aucun filtre	Aucun filtre	Aucun filtre	[Menu]
[]	Actif		Validé	Cluster	CLUSTER_SUDOUEST_BORDEAUX	Bordeaux	R.Dubois	13/10/2025 10:17	Bordeaux
[]	Actif			Commande	check_host_alive	shinken-core	shinken-core	24/09/2025 15:36	shinken-core

Cette zone indique :

- l'espace en cours d'utilisation :
 - Zone de travail
 - Staging
 (voir la page [Espaces de données \(Zone de travail, Staging, Production \)](#)),
- le type d'élément :
 - Hôtes,
 - Modèles,
 - Utilisateurs,
 - etc...
 (voir la page [Éditer les Eléments \(hôte, clusters, checks, utilisateurs ... \)](#)).

Exemple de la liste "Tous les éléments" en Staging :

Staging > Les éléments

Exemple de la liste "Tous les Hôtes" en Zone de travail :

Zone de travail > Les Hôtes Voir seulement mes éléments en cours d'édition + Ajouter [Hôte]

Dans la zone de travail, les boutons « Voir seulement mes éléments en cours d'édition » et « Voir tous les éléments » permettent de basculer entre la liste complète et une liste préfiltrée affichant uniquement les éléments actuellement en cours d'édition par l'utilisateur. Sur une liste ne contenant qu'un seul type d'élément (*hôte, clusters, etc...*), un bouton "+ Ajouter [...]" permet d'accéder à la page de création d'un nouvel élément.

Les actions de masse

Staging > Les éléments

Action de Masse: [Menu] Exécuter / Exécuter avec un commentaire

Nb. d'éléments: 0 / 1684 Nouveau: 0 / 14 Différence: 0 / 5

Type	Actif	Problème	Statut dans la zone de travail	Classe	Nom	Pack	Dernière mise à jour	Dernière mise à jour	Sources
[Menu]	= "actif"	[Menu]	[Menu]	[Menu]	Aucun filtre	Aucun filtre	Aucun filtre	Aucun filtre	[Menu]
[]	Actif		Validé	Cluster	CLUSTER_SUDOUEST_BORDEAUX	Bordeaux	R.Dubois	13/10/2025 10:17	Bordeaux
[]	Actif			Commande	check_host_alive	shinken-core	shinken-core	24/09/2025 15:36	shinken-core

Permet de faire des modifications similaires sur plusieurs éléments à la fois :

- Activer / Désactiver,
- Supprimer,
- Cloner,
- Éditer en masse,
- ...

(voir la page [Actions de masse \(Shinken admin \)](#) et [Actions de masse \(Administrateur de SI \)](#)).



Les options proposées varient en fonction du type d'éléments et de l'espace de travail :

- Zone de travail
- Staging

(voir la page [Filtres et actions de masse sur l'interface de configuration](#))

Compteurs des éléments

Cette zone affiche le nombre d'éléments sélectionnés (*indiqué en bleu*) par rapport au nombre total d'éléments.

Les compteurs affichés dépendent du rôle de l'utilisateur et de la page en cours :

- Les administrateurs de SI ne voient que le "Nb. d'éléments" sur l'ensemble des pages

Les administrateurs Shinken voient :

- "Nb. d'éléments" et les "Proposé" sur les pages :
 - pour les hôtes de l'espace "Staging"
 - et les clusters de l'espace "Staging"
- "Nb. d'éléments" et les "Nouveau" et les "Différence" sur toutes les autres pages :

Pagination



Si la liste contient beaucoup d'éléments (*plus de 300 éléments*), une pagination sera présente permettant de naviguer entre les différentes pages.

Les entêtes de colonnes

The screenshot shows the 'Zone de travail > Les Hôtes' interface. At the top, there are buttons for 'Effectuer dans Zone de travail' and 'Effectuer dans Staging', along with 'Nb. d'éléments : 0 / 1684', 'Nouveau : 0 / 14', and 'Différence : 0 / 5'. Below these are 'Action de Masse' and 'Exécuter' buttons. The main table has columns: Type, Actif, Problème, Statut dans la zone de travail, Nom, Description, Adresse, Royaume, Tag de Poller, Modèles d'hôte, Commentaire, Pack, Dernière mise à jour Qui, Dernière mise à jour Quand, and Sources. The 'Actif' column has a dropdown menu with 'actif' selected. The 'Statut dans la zone de travail' column has a dropdown menu with 'validé' selected. The 'Modèles d'hôte' column has a dropdown menu with 'shinke n-full' selected. The 'Statut dans la zone de travail' column has a dropdown menu with 'validé' selected. The 'Statut dans la zone de travail' column has a dropdown menu with 'validé' selected. The 'Statut dans la zone de travail' column has a dropdown menu with 'validé' selected.

La zone affichant le nom des colonnes.

Elle contient également :

- un bouton permettant de supprimer les filtres en cours, 
- un bouton pour gérer l'affichage des colonnes  (voir la page [Affichage de colonnes optionnelles](#)).

Les filtres

The screenshot shows the 'Zone de travail > Les Hôtes' interface with filters applied. The 'Actif' column has a dropdown menu with 'actif' selected. The 'Statut dans la zone de travail' column has a dropdown menu with 'validé' selected. The 'Modèles d'hôte' column has a dropdown menu with 'shinke n-full' selected. The 'Statut dans la zone de travail' column has a dropdown menu with 'validé' selected. The 'Statut dans la zone de travail' column has a dropdown menu with 'validé' selected. The 'Statut dans la zone de travail' column has a dropdown menu with 'validé' selected.

L'utilisation des filtres permet d'afficher que certains éléments en fonction du besoin.

Il existe différents types de filtres :

- sélecteur,
- champ texte,
- ...

(voir la page [Filtres et actions de masse sur l'interface de configuration](#)).

Une case à cocher est également disponible pour tout sélectionner ou désélectionner tous les éléments affichés.


Lorsqu'un filtre est actif, le champ correspondant est mis en évidence par un surlignage jaune indiquant la valeur appliquée.

Liste des éléments

The screenshot shows a web interface for managing system elements. At the top, there's a header 'Staging > Les éléments'. Below it, there are controls for mass actions, a table of statistics (Nb. d'éléments: 0 / 1684, Nouveau: 0 / 14, Différence: 0 / 5), and a table with columns: Type, Actif, Problème, Statut dans la zone de travail, Classe, Nom, Pack, Dernière mise à jour Qui, Dernière mise à jour Quand, and Sources. The table lists several elements like 'CLUSTER_SUDOUEST_BORDEAUX', 'check_host_alive', 'check_disk_usage', 'SUDOUEST_HOTE_BORDEAUX', 'SUDOUEST_VISUALIZER_BORDEAUX', and 'BDX_host_template'.

Les colonnes communes

Certaines colonnes sont communes à tous les affichages, elles contiennent les informations de bases des éléments :

Nom de la colonne	Description
---	Case à cocher pour la sélection.
Type	Si l'élément est "Nouveau" ou en "Différence" (voir la page Concept général et utilisation des sources).
Actif	Si l'élément est activé.
Problème	Si un élément a un problème. (<i>Caractères Non valides dans le nom du royaume, Utilisation d'un élément dans sa propre conf, Valeur trop grande, Royaume inexistant, Royaume sans Scheduler, etc.</i>). <div style="border: 1px solid #ccc; padding: 5px; margin-top: 10px;">  (Sera complété dans les prochaines versions.) </div>
Nom	Nom de l'élément.
Pack	Le nom du pack qui contient cet élément.
Dernière mise à jour Qui	Indique le nom du dernier utilisateur ayant modifié l'élément.
Dernière mise à jour Quand	Indique la date et l'heure de la dernière modification de l'élément.
Sources	Indique la source dont est issu l'élément (voir la page Les Sources).

Les colonnes spécifiques

Suivant le type de liste affichée (*éléments, hôtes, clusters, etc.*), les colonnes affichant les propriétés varient.

Par exemple, dans la liste "Éléments", seule la propriété "Nom" est affichée, car c'est la seule commune à tous les objets.

Pour les listes correspondant à un type d'objet particulier, les propriétés les plus significatives sont affichées.

Ainsi, pour un hôte, on retrouvera notamment :

- le nom ;
- la description ;
- l'adresse ;
- le royaume ;
- le tag de Poller ;
- les modèles d'hôtes.

Les éléments disposent bien sûr de nombreuses autres propriétés, dont certaines peuvent être ajoutées à l'affichage via les colonnes optionnelles.

Les colonnes optionnelles

Les propriétés non affichées dans les colonnes spécifiques sont (où *seront prochainement*) disponible dans les colonnes spécifiques (voir la page [Affichage de colonnes optionnelles](#))

	Actif	Problème	Statut dans la zone de travail	Nom	Description	Adresse	Royaume	Tag de Poller	Modèles d'hôte	Pack	Commentaire	Dernière mise à jour Qui	Dernière mise à jour Quand	Sources
<input type="checkbox"/>	Activé		Validé	SUDOUEST_HOTE_BORD EAUX	Sup de sup - Bordeaux metropole		sud-ouest	sud-ouest-bdx	shinken-full	Bordeaux		R.Dubois	12/10/2025 11:24	Bordeaux
<input type="checkbox"/>	Activé		Validé	SUDOUEST_VISUALIZER_BORDEAUX	Visu - Bordeaux metropole		sud-ouest	sud-ouest-bdx	shinken-broker	Bordeaux		R.Dubois	12/10/2025 11:27	Bordeaux