

# Widget Séparateur - Édition visuelle - Météo

## Introduction

La gestion des droits permet d'autoriser ou d'interdire la réalisation de certaines actions sur le partage des favoris. Ces droits sont configurables sur les trois sections de partage ("**Tout le monde**", "**Mes groupes**", "**Privé**").

**POUR CHAQUE SECTION**, les droits suivants sont configurables :

- Le droit de **lecture**
- Le droit de **création**
- Le droit d'**agencement**
- Le droit de **modification**
- Le droit de **suppression**

De cette manière, il est donc possible de personnaliser les droits des utilisateurs sur les sections.

## Droit de lecture

Si le droit de lecture est défini pour une section, l'utilisateur pourra visualiser les favoris contenus dans celui-ci.

? Unknown Attachment

Exemple: Dans l'image située à droite, l'utilisateur a le droit de lecture sur les sections "**Mes groupes**" et "**Privé**". La section "**Tout le monde**" n'est pas affichée, car l'utilisateur n'a pas le droit de lecture sur cette section.

## Droit de création

Le droit de création permet à l'utilisateur de créer une vue dans une section, les vues créées lui appartiendront.

Exemple: Dans les images à droite, l'utilisateur va pouvoir créer un favori en cliquant sur le bouton "**Ajouter aux favoris**" et de le partager avec une autre section.

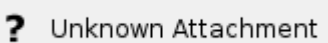

? Unknown Attachment



Si l'utilisateur n'a pas le droit de création dans la section privée, le bouton "**Ajouter aux favoris**" ne sera pas disponible.

## Droit d'agencement

Le droit d'agencement permet à l'utilisateur:

1. De déplacer des éléments (une vue, un séparateur ou un répertoire) dans la section.
2. De créer, via le , un séparateur ou un répertoire.
3. De renommer, via le , un séparateur ou un répertoire.
4. De supprimer un séparateur ou un répertoire (uniquement s'il est vide).

? Unknown Attachment

Exemple:

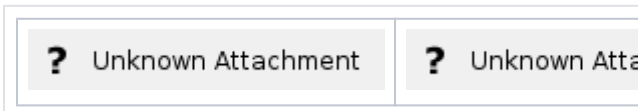
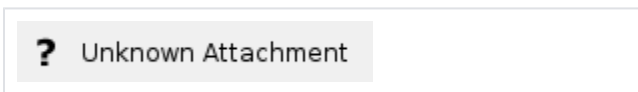
- On peut voir que l'utilisateur peut réorganiser les sections grâce à l'aide des écrous pour renommer un séparateur ou un dossier.
- Il peut aussi changer l'ordre des vues dans les sections avec la fonctionnalité "**glisser déposer**".
- On remarque qu'il est possible de supprimer le dossier "**Toulouse**" car celui-ci est vide même si l'utilisateur n'a pas le droit de suppression.
- Comme la suppression d'un dossier supprime également les vues qu'il contient, on remarque qu'il n'est pas possible dans ce cas de supprimer les dossiers "**Paris**" ou "**Bordeaux**" lorsque l'utilisateur n'a pas le droit de suppression dans l'espace.

## Droit de modification

Le droit de modification permet à l'utilisateur de modifier une vue dupliquer qui ne lui appartient pas.

- renommer,
- rajouter des éléments,
- changer les réglages
- etc...

Exemple: Dans cet exemple, l'utilisateur ayant le droit de modification, il peut par exemple modifier le nom d'une vue, modifier les filtres d'une liste, etc... On peut voir que les icônes "cadenas rouge" ont disparu. Ici les vues concernées sont "**Liste**" et "**Portail**".





## Droit de suppression

Le droit de suppression permet à un utilisateur de supprimer une vue qui ne lui appartient pas.

Exemple: Dans cet exemple, l'utilisateur possède le droit de suppression, il peut donc supprimer des vues qui ne lui appartient pas à l'aide de l'icône "Corbeille".



 Attention, si vous supprimez un répertoire, son contenu sera également supprimé.

 La suppression d'un favori sélectionné, va rediriger l'utilisateur vers la vue la plus proche de l'arborescence, ou vers la vue par défaut si aucune vue n'est trouvé.