

# Rapport PDF

## Sommaire

Concept  
Description

Entête du rapport  
Rapport Historique  
Rapport SLA  
Rapport Historique & SLA

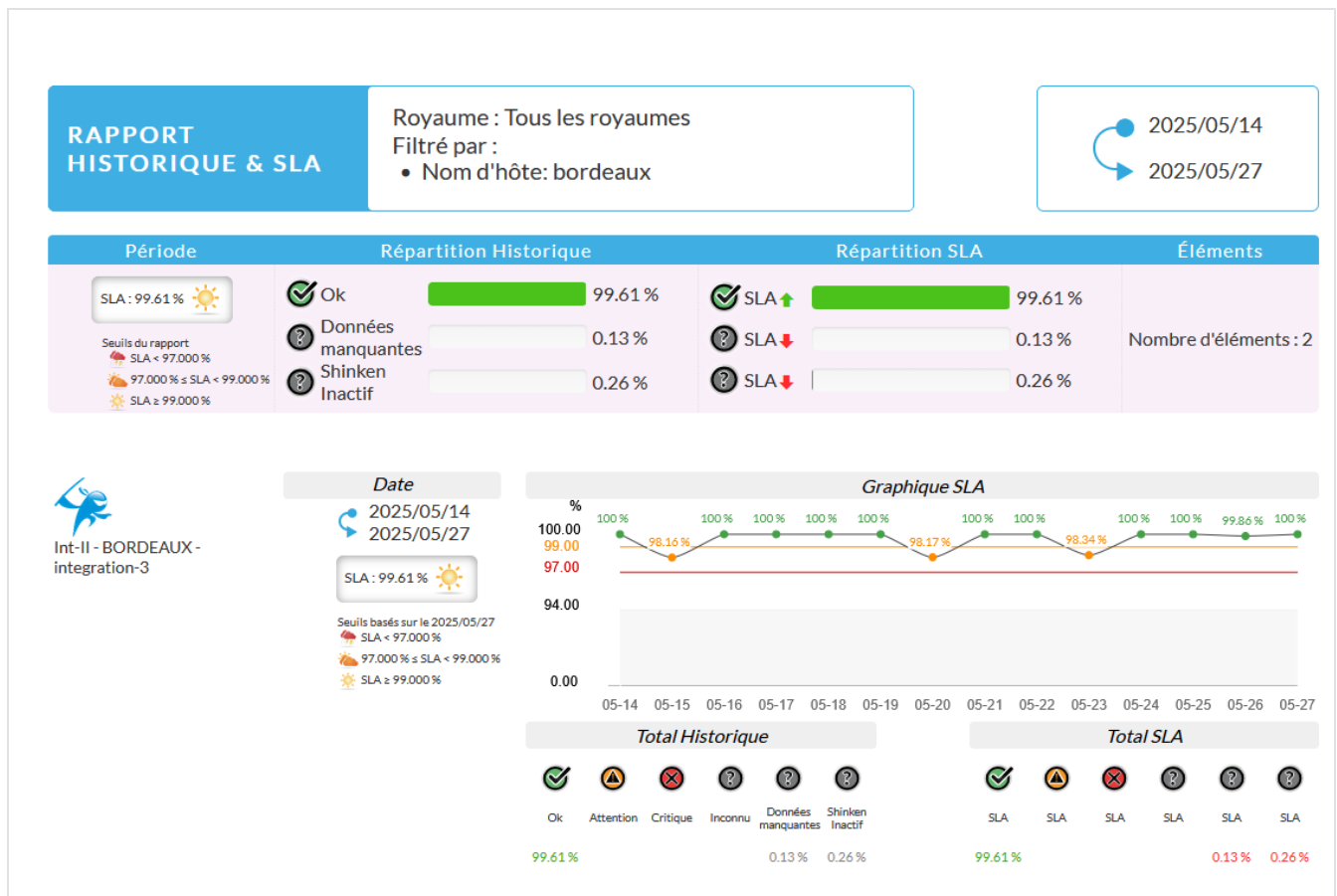
## Concept

Les rapports PDF permettent de visualiser les données issues des historiques des états dans un format facilement imprimable et pouvant être envoyé en pièce jointe ( pour un mail par exemple ).

La fonctionnalité doit être activée dans le module de type **webui\_\_module\_report\_handler** ( voir la page [Configuration du module webui--module-report-handler](#) ).

L'affichage sera différent suivant le type de rapport choisi :

- d'historique & SLA,
- SLA,
- d'historique.



## Description

## Entête du rapport

## RAPPORT HISTORIQUE & SLA

Royaume : Tous les royaumes  
Filtré par :  
• Nom d'hôte: bordeaux

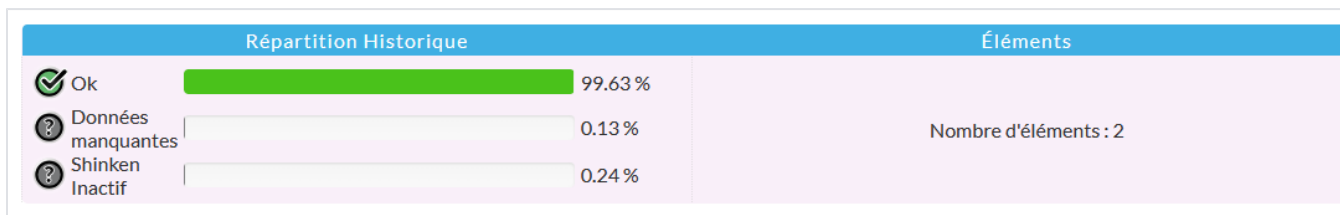
2025/05/14  
2025/05/27

Dans l'entête du rapport, on peut retrouver les informations suivantes :

- Le type de rapport ( *Historique, SLA ou les deux* ).
  - Sera remplacé par le titre du rapport si défini.
- Le royaume choisi ( *ou alors "Tous les Royaumes" sinon* ).
- La propriété filtrée.
- La valeur du filtre.
- La période du rapport.

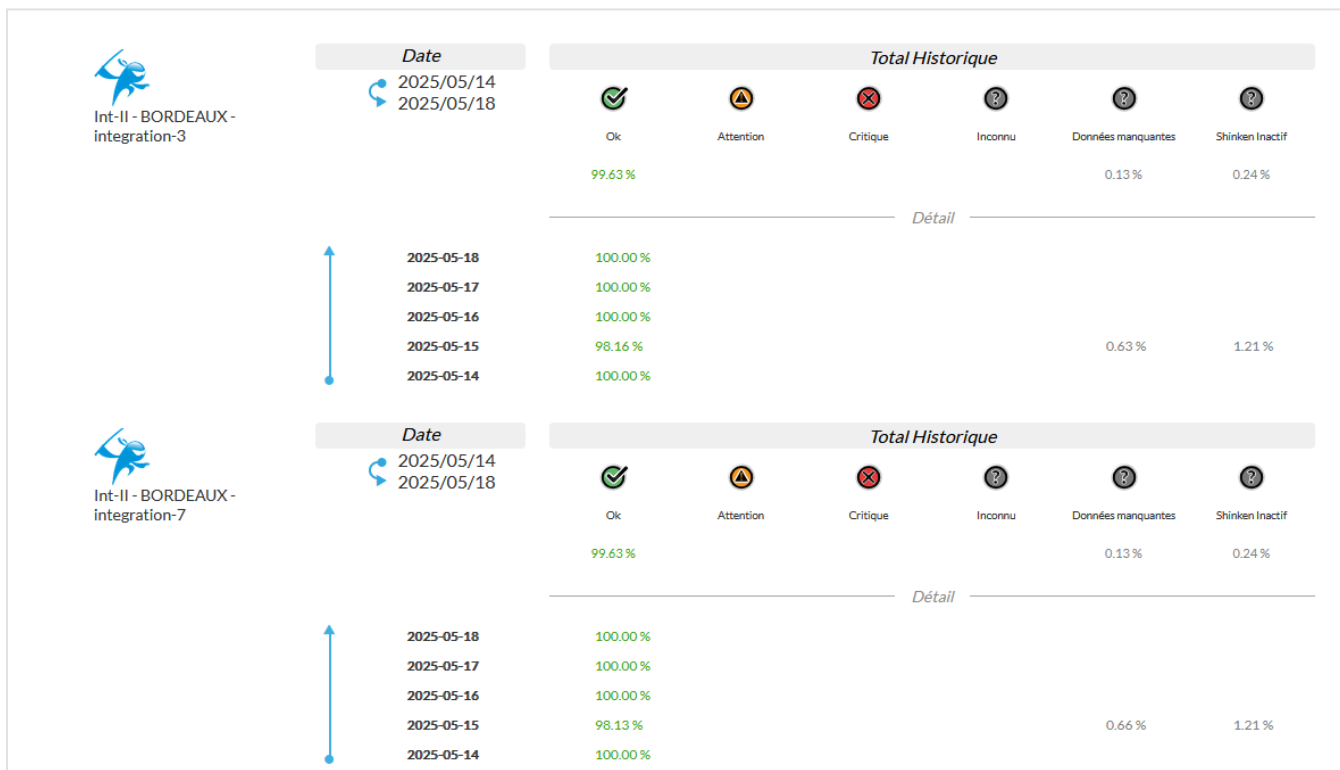
## Rapport Historique

Le rapport Historique affiche tout d'abord un résumé de la période avec le nombre d'éléments concernés et chacun des statuts non vides de la période.



On retrouve **pour chaque élément** :

- Un résumé de l'historique avec :
  - un rappel de la période sélectionnée,
  - la liste des statuts non vides.
- Le détail de chaque journée avec la répartition sur les différents statuts. L'ordre d'affichage des jours est du plus récent au moins récent. ( *Si l'option a été activée lors du paramétrage du rapport* ).

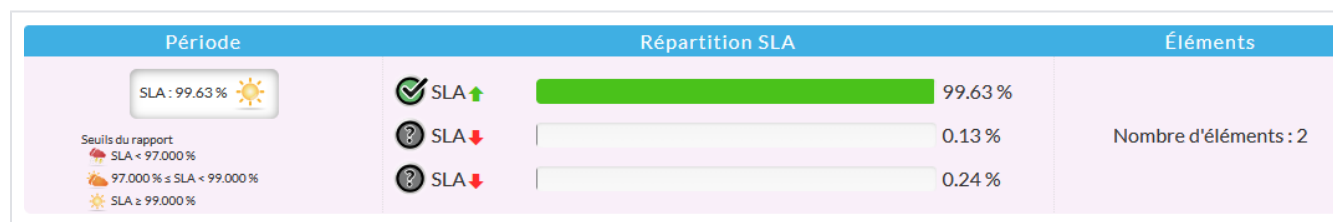


## Rapport SLA

Comme dans le rapport Historique, on retrouve un encart qui contient le résumé du SLA.

Ce résumé débute par le taux de disponibilité global, comprenant tous les statuts de tous les éléments sélectionnés pour la période complète.

En dessous, les seuils SLA du rapport sont affichés avec leur correspondance d'icône représentant l'état SLA du rapport.



Le résumé contient également les informations concernant le nombre d'hôtes, et les différents statuts non vides compris dans ce rapport.

Les statuts affichés avec une flèche montante verte, constituent les statuts positifs qui font monter le taux de SLA quant aux statuts avec une flèche rouge descendante sont ceux qui font baisser le taux de SLA.

On retrouve **pour chaque élément** :

- Un résumé de l'élément avec :
  - un rappel de la période,
  - le taux de SLA avec les seuils appliqués sur celui-ci,
  - la liste des statuts non vides ou un graphique.
- Le graphique des taux de disponibilité sur la période sélectionnée ( *seulement si l'option a été activée lors du paramétrage du rapport* ).
- Le détail de chaque journée avec la répartition sur les différents statuts. L'ordre d'affichage des jours est du plus récent au moins récent ( *seulement si l'option a été activée lors du paramétrage du rapport* ).



Int-II - BORDEAUX -  
integration-3

### Date

2025/05/14  
2025/05/18

SLA : 99.63 % ☀️

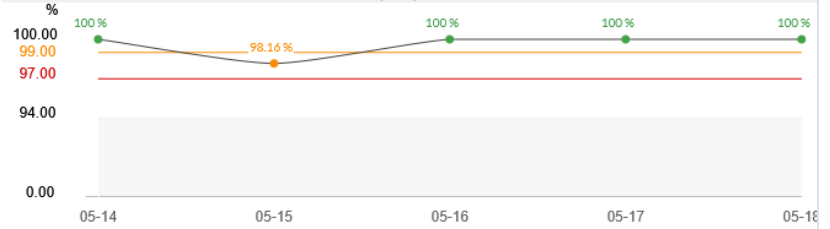
Seuils basés sur le 2025/05/18

☹️ SLA < 97.000 %

🌧️ 97.000 % ≤ SLA < 99.000 %

☀️ SLA ≥ 99.000 %

### Graphique SLA



### Total SLA



SLA

99.63 %



SLA



SLA



SLA



SLA

0.13 %



SLA

0.24 %

### Détail

Date	SLA (%)	SLA < 97.000 %	97.000 % ≤ SLA < 99.000 %	SLA ≥ 99.000 %
2025-05-18	100.00 % ☀️	☹️ SLA < 97.000 %	🌧️ 97.000 % ≤ SLA < 99.000 %	☀️ SLA ≥ 99.000 %
2025-05-17	100.00 % ☀️	☹️ SLA < 97.000 %	🌧️ 97.000 % ≤ SLA < 99.000 %	☀️ SLA ≥ 99.000 %
2025-05-16	100.00 % ☀️	☹️ SLA < 97.000 %	🌧️ 97.000 % ≤ SLA < 99.000 %	☀️ SLA ≥ 99.000 %
2025-05-15	98.16 % 🌧️	☹️ SLA < 97.000 %	🌧️ 97.000 % ≤ SLA < 99.000 %	☀️ SLA ≥ 99.000 %
2025-05-14	100.00 % ☀️	☹️ SLA < 97.000 %	🌧️ 97.000 % ≤ SLA < 99.000 %	☀️ SLA ≥ 99.000 %

## Rapport Historique & SLA











Ce rapport est une agrégation des deux rapports précédents dans la même vue :

- il permet de confronter l'historique des statuts avec le taux de disponibilité et voir quels statuts ont influencé le taux de disponibilité,
- on y retrouve tous les détails évoqués dans les deux précédents cas.

# RAPPORT HISTORIQUE & SLA


Royaume : Tous les royaumes  
 Filtré par :  
 • Nom d'hôte: bordeaux




2025/05/14  
 2025/05/27

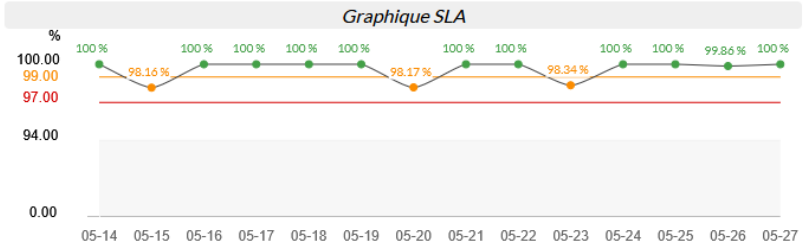
Période	Répartition Historique	Répartition SLA	Éléments
SLA : 99.61%  Seuils du rapport SLA < 97.000%  97.000% ≤ SLA < 99.000%  SLA ≥ 99.000% 	Ok  99.61% Données manquantes  0.13% Shinken Inactif  0.26%	SLA ↑  99.61% SLA ↓  0.13% SLA ↓  0.26%	Nombre d'éléments : 2













  
 Int-II - BORDEAUX -  
 integration-3

**Date**  
 2025/05/14  
 2025/05/27

SLA : 99.61% 

Seuils basés sur le 2025/05/27  
 SLA < 97.000%   
 97.000% ≤ SLA < 99.000%   
 SLA ≥ 99.000% 



Total Historique						Total SLA					
											
Ok	Attention	Critique	Inconnu	Données manquantes	Shinken Inactif	SLA	SLA	SLA	SLA	SLA	SLA
99.61%				0.13%	0.26%	99.61%				0.13%	0.26%